



الشركة الأردنية لأنظمة الدفع والتقاص (جوباك)

التقارير الشهرية لأنظمة الدفع

كانون الثاني 2025



قائمة المحتويات

41

التشغيل البيئي
لأنظمة الدفع
الفوري

25

JoMoPay

9

CliQ

3

ملخص الأنظمة

78

ECCU
Electronic Cheque Clearing Unit

72

ACH
Automated Clearing House

60

FAWATEER.com

54

أنظمة الدفع
الفوري في
الأردن



ملخص الأنظمة


التقرير الشهري
كانون الثاني 2025

3



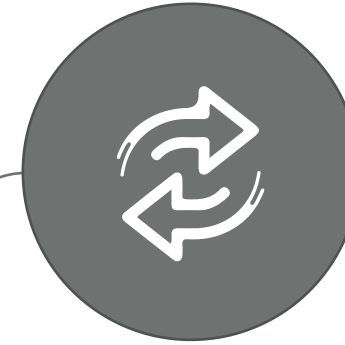


ملخص



قيمة الحركات

1.33 مليار د.أ



عدد الحركات

10.32 مليون



عدد المستخدمين

1.71 مليون

ملخص JoMoPay




قيمة الحركات

469 مليون د.أ



عدد الحركات

6.41 مليون



عدد المستخدمين

2.55 مليون



قيمة الحركات

1.35 مليار د.أ



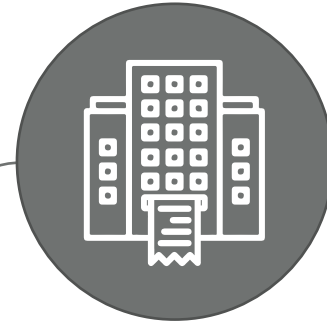
عدد الحركات

5.89 مليون



عدد الخدمات

2,044



عدد الم فوتيرين

591



عدد المستخدمين

4.58 مليون



ACH
Automated Clearing House

ملخص




قيمة الحركات بالدينار
الأردني

767 مليون د.أ



عدد الحركات بالدينار
الأردني

935 ألف



إجمالي عدد
الحركات

942 ألف



ECCCU
Electronic Cheque Clearing Unit

ملخص



قيم الشيكات
المرتجعة

91 مليون د.أ



عدد الشيكات
المرتجعة

15.3 ألف



قيم الشيكات
المتداولة

3.37 مليار د.أ



عدد الشيكات
المتداولة

477 ألف



التقرير الشهري

كانون الثاني 2025


نظام الدفع الفوري "كليك" للحوالات
الصادرة من البنوك

9




إجمالي عدد وقيمة الحركات منذ بداية العام 2025

الحوالات الصادرة من البنوك



عدد الحركات

10.32 مليون



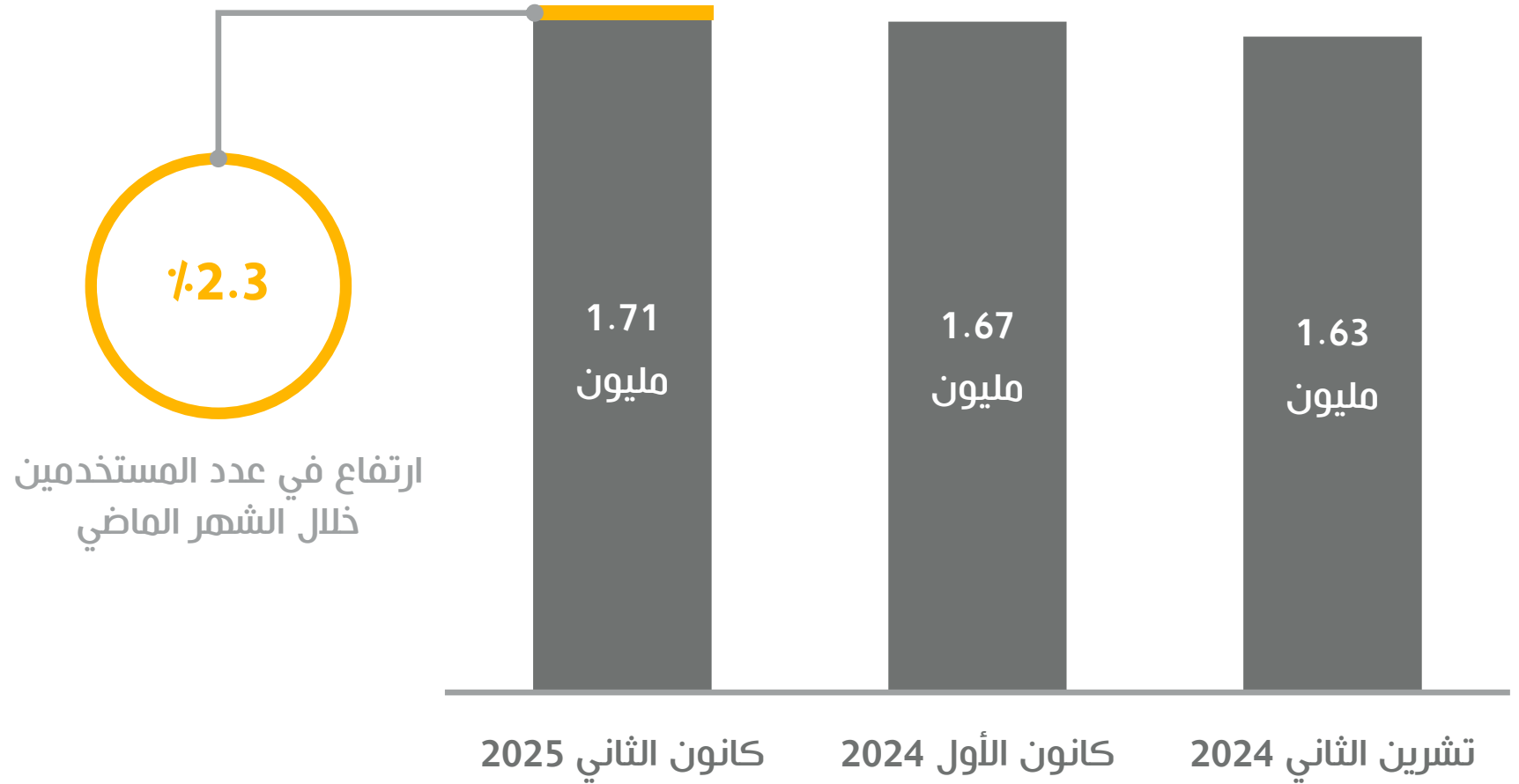
قيمة الحركات

1.33 مليار د.أ



مستخدمو كليك

إجمالي عدد المستخدمين خلال الثلاثة أشهر الماضية
الحوالات الصادرة من البنوك



مستخدمو كليك

نسبة المستخدمين بحسب الجنسية




مستخدمو كليك

نسبة المستخدمين بحسب الجنس

62.2%

1.06 مليون
ذكور



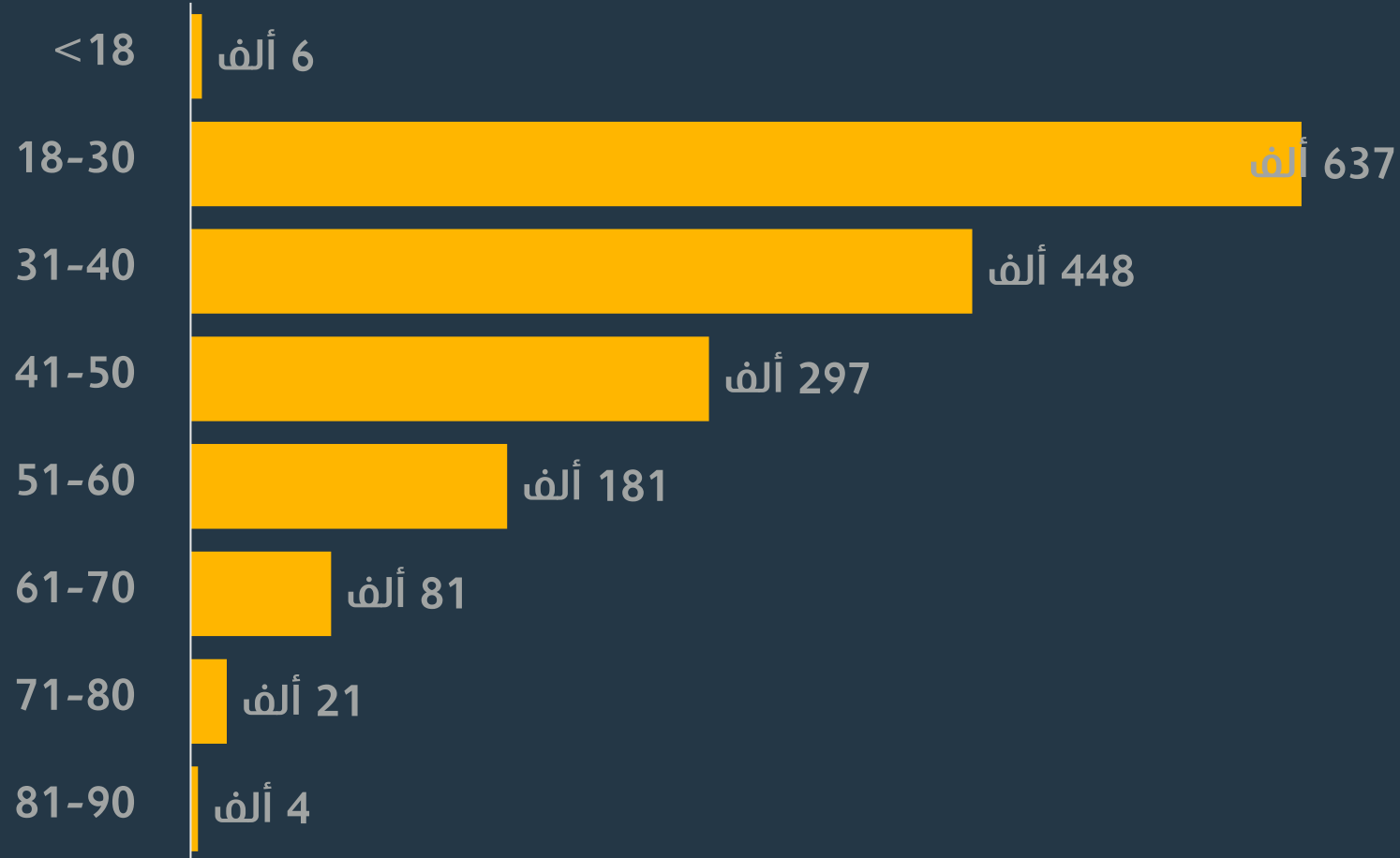
35%

0.60 مليون
إناث



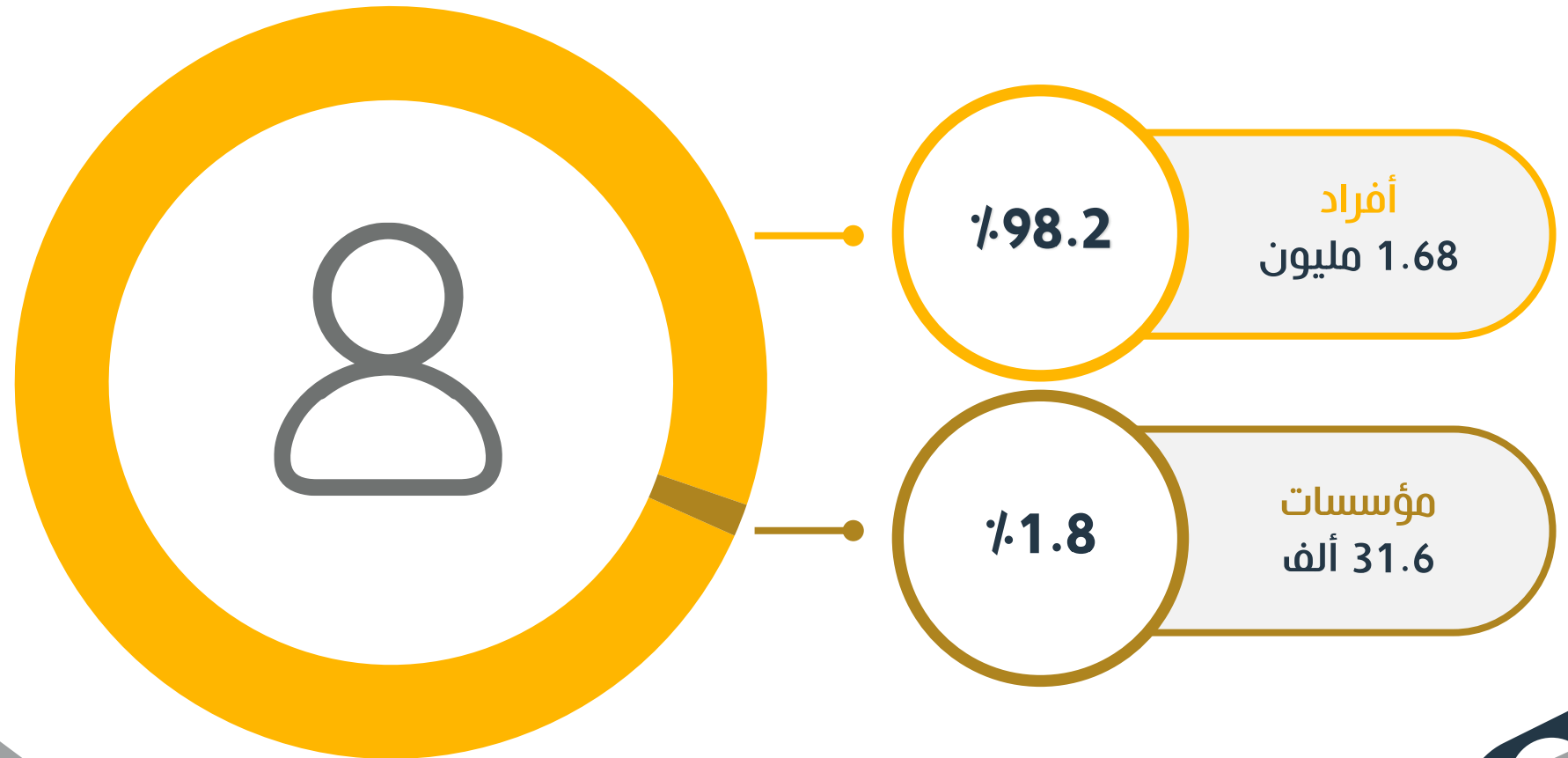
مستخدمو كليك

عدد المستخدمين بحسب الفئة العمرية



مستخدمو كليك

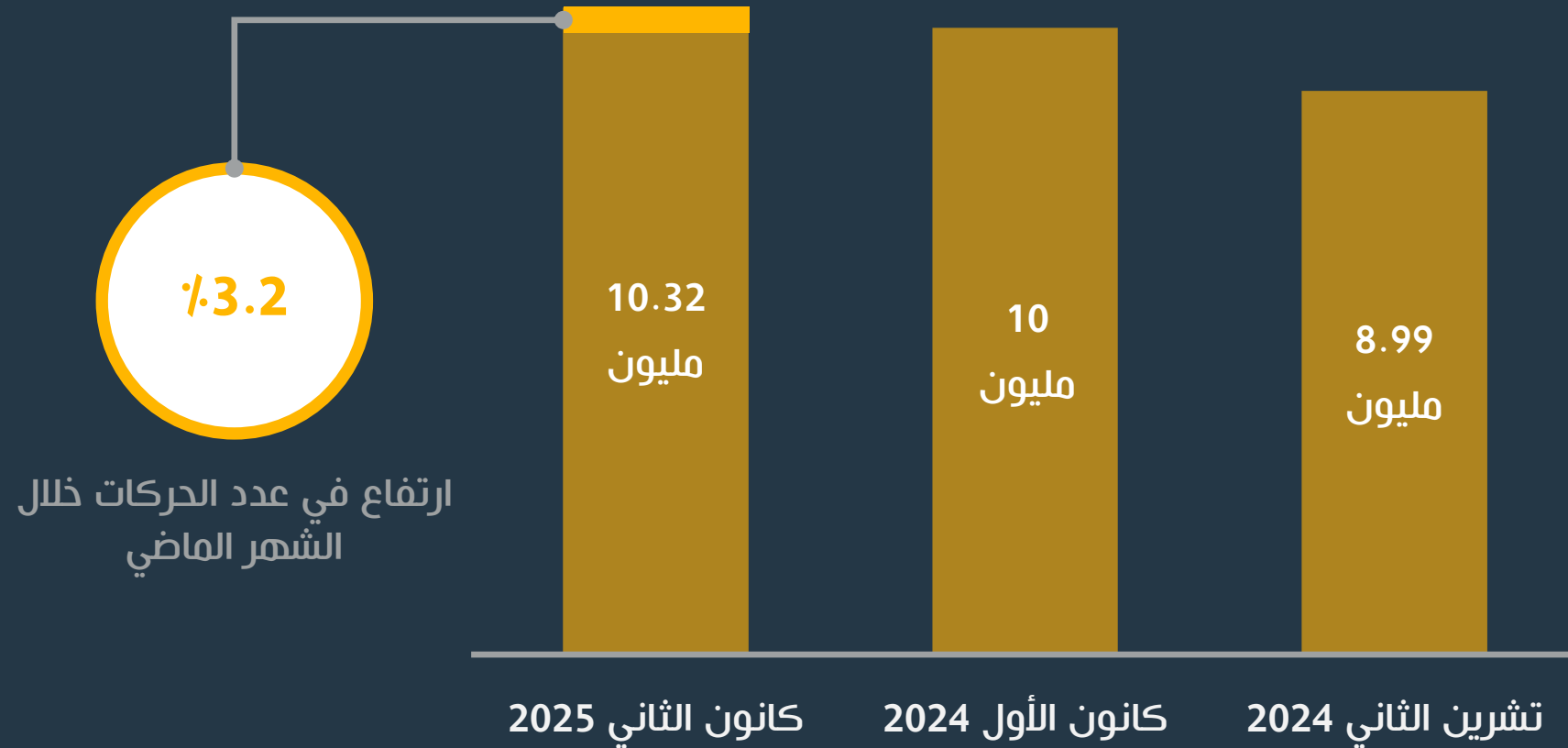
نسبة المستخدمين بحسب نوع العميل



عدد حركات كليك

إجمالي عدد الحركات خلال الثلاثة أشهر الماضية

الحوالات الصادرة من البنوك



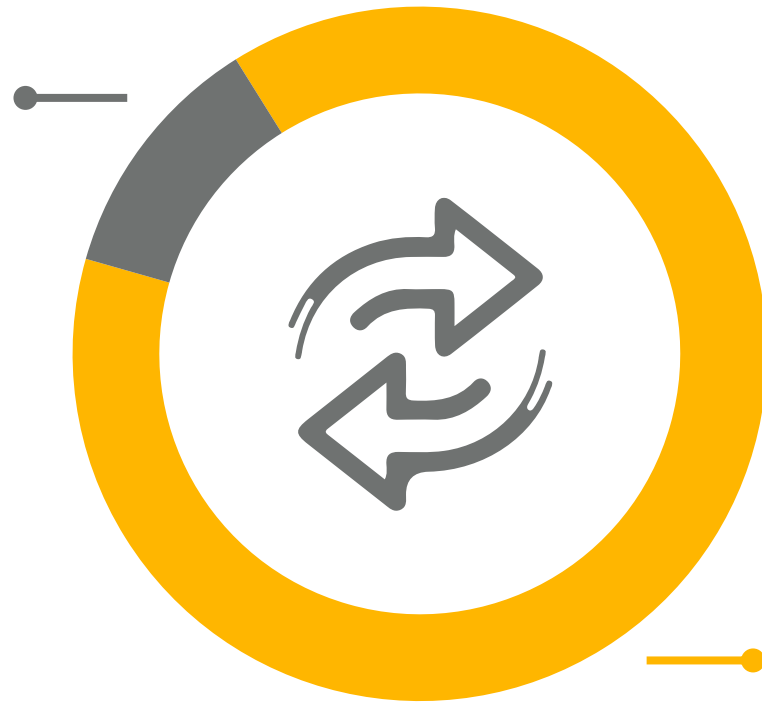
عدد حركات كليك

نسبة الحركات بحسب نوع الحركة

الحوالات الصادرة من البنوك

14.5%

1.5 مليون
مشتريات

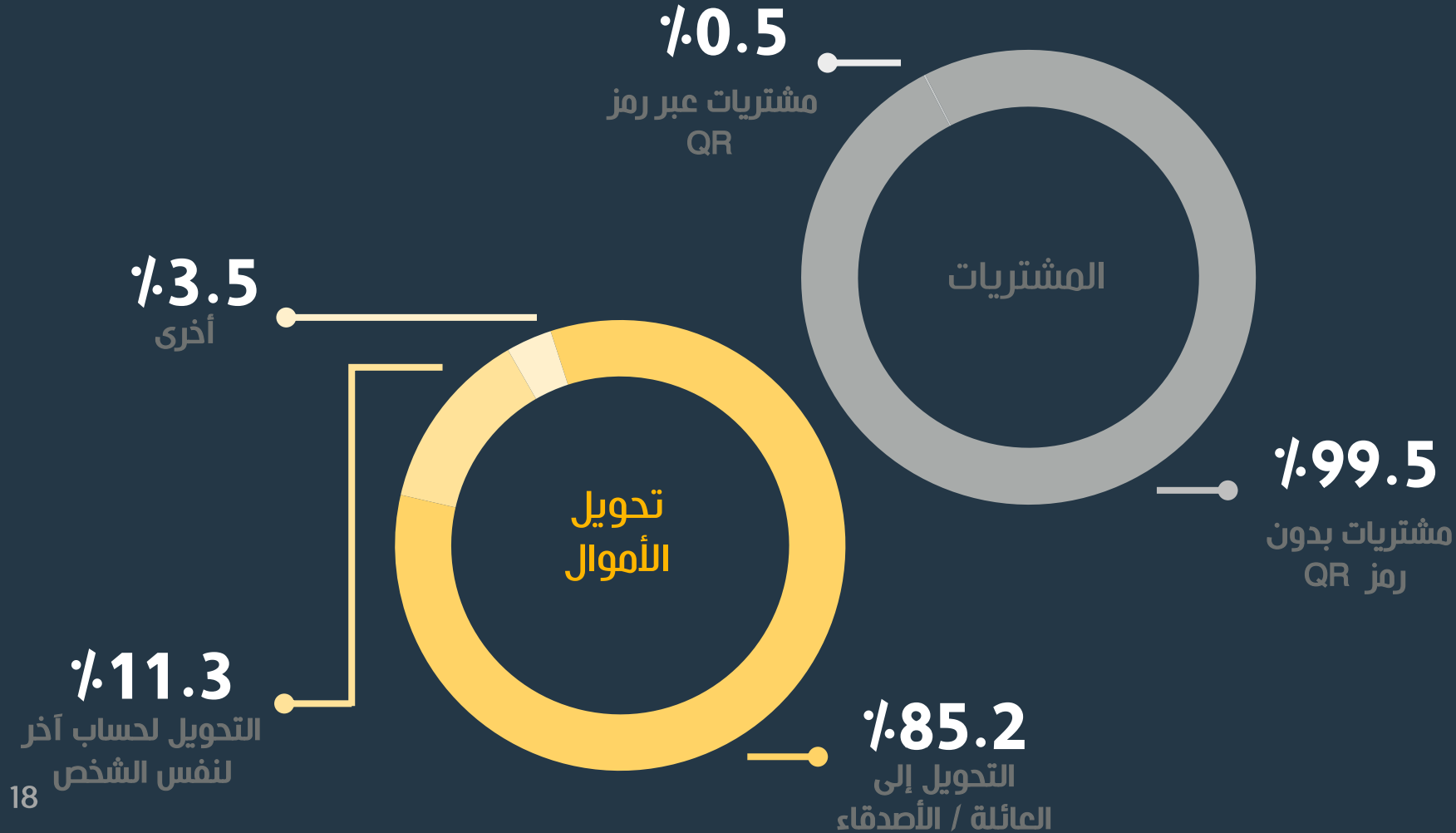


85.5%

8.82 مليون
تحويل أموال

عدد حركات كليك

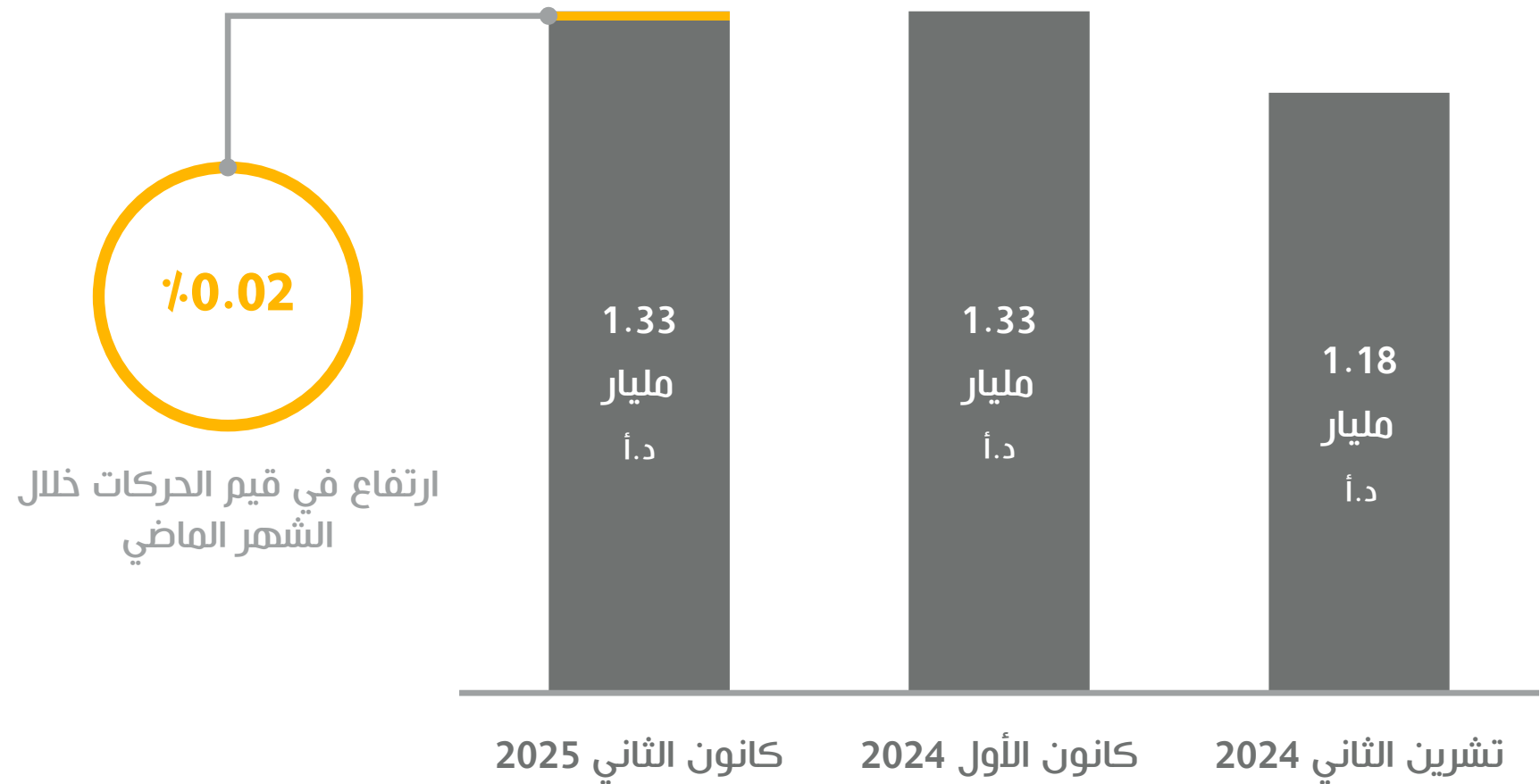
نسبة الحركات بحسب الفئة الفرعية لنوع الحركة
الحوالات الصادرة من البنوك



قيمة حركات كليك

إجمالي قيمة الحركات خلال الثلاثة أشهر الماضية

الحوالات الصادرة من البنوك



قيمة حركات كليك

نسبة قيمة الحركات بحسب نوع الحركة

الحوالات الصادرة من البنوك

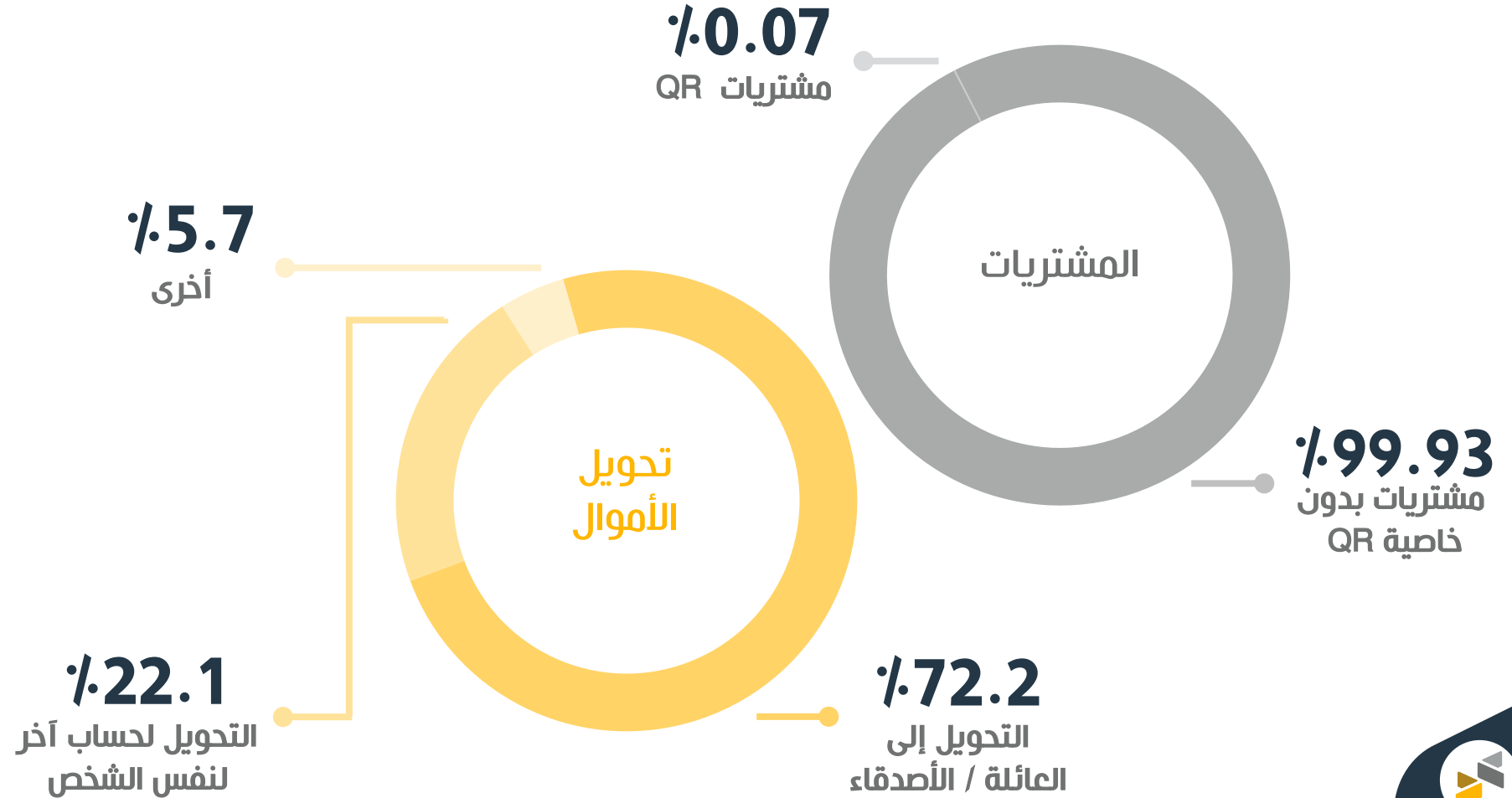
19.4%
259 مليون د.أ
مشتريات



80.6%
1.08 مليار د.أ
تحويل أموال

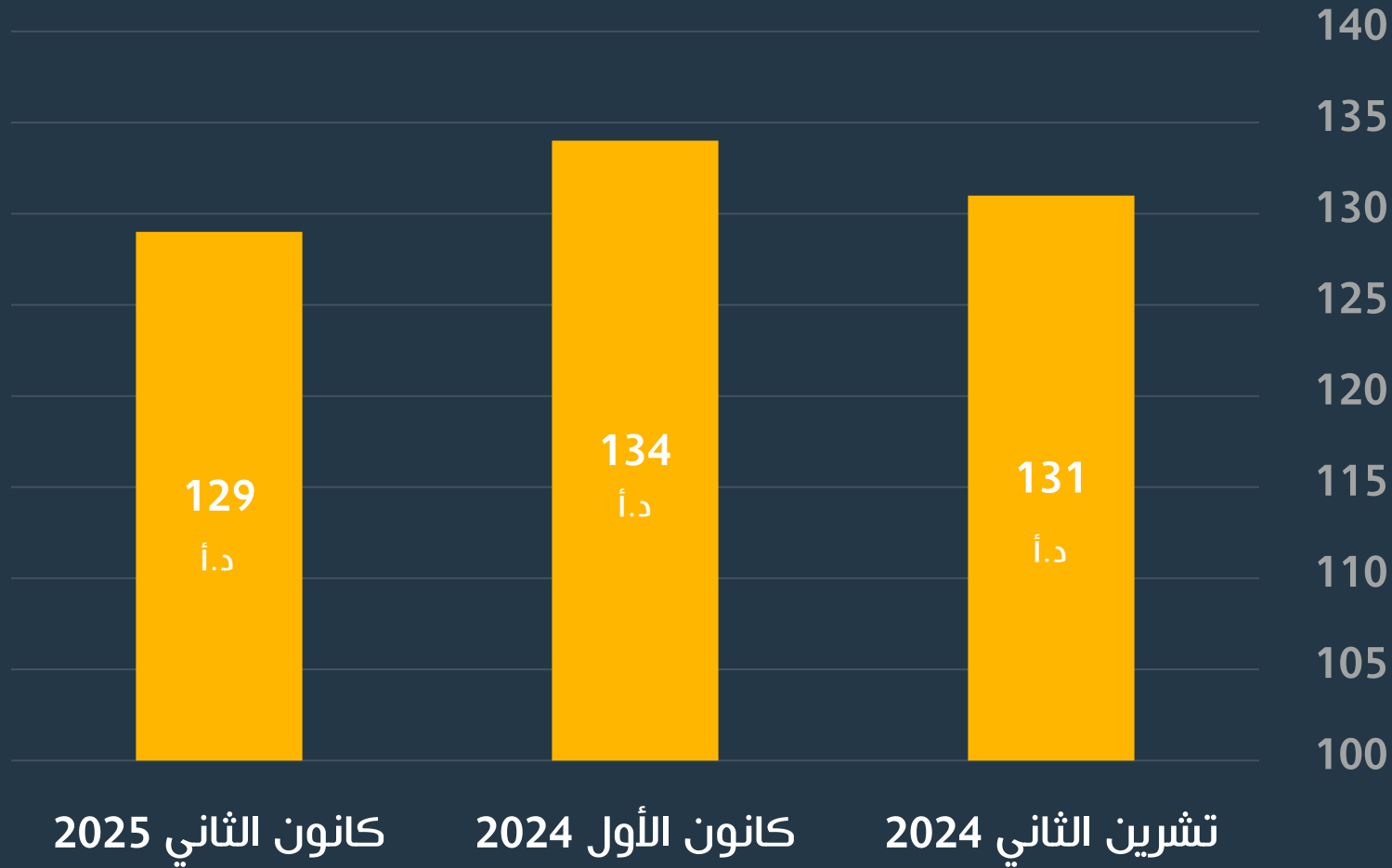
قيمة حركات كليك

نسبة الحركات بحسب الفئة الفرعية لنوع الحركة
الحوالات الصادرة من البنوك



حركات كليك

متوسط قيمة الحركات خلال الثلاثة أشهر الماضية
الحوالات الصادرة من البنوك



التشغيل البيني لكليك

عدد حركات تحويل الأموال لدى البنوك


الحوالات الصادرة من البنوك



26.1%

1.67 مليون

On Us



73.9%

4.72 مليون

Off Us

On Us: الحركات بين حسابات داخل نفس البنك
Off Us: الحركات بين حسابات في بنوك مختلفة

التشغيل البيني لكليك

قيمة حركات تحويل الأموال لدى البنوك

الحوالات الصادرة من البنوك



20.4%

189.4 مليون د.أ

On Us



79.6%

736.6 مليون د.أ

Off Us

On Us: الحركات بين حسابات داخل نفس البنك
Off Us: الحركات بين حسابات في بنوك مختلفة



JoMoPay

Jordan Mobile Payment

التقرير الشهري كانون الثاني 2025

نظام جوموبي للمحافظ الإلكترونية
للحوالات الصادرة من المحافظ

25



01.2025


إجمالي عدد وقيمة الحركات منذ بداية العام 2025

الحوالات الصادرة من المحافظ



عدد الحركات

6.41 مليون



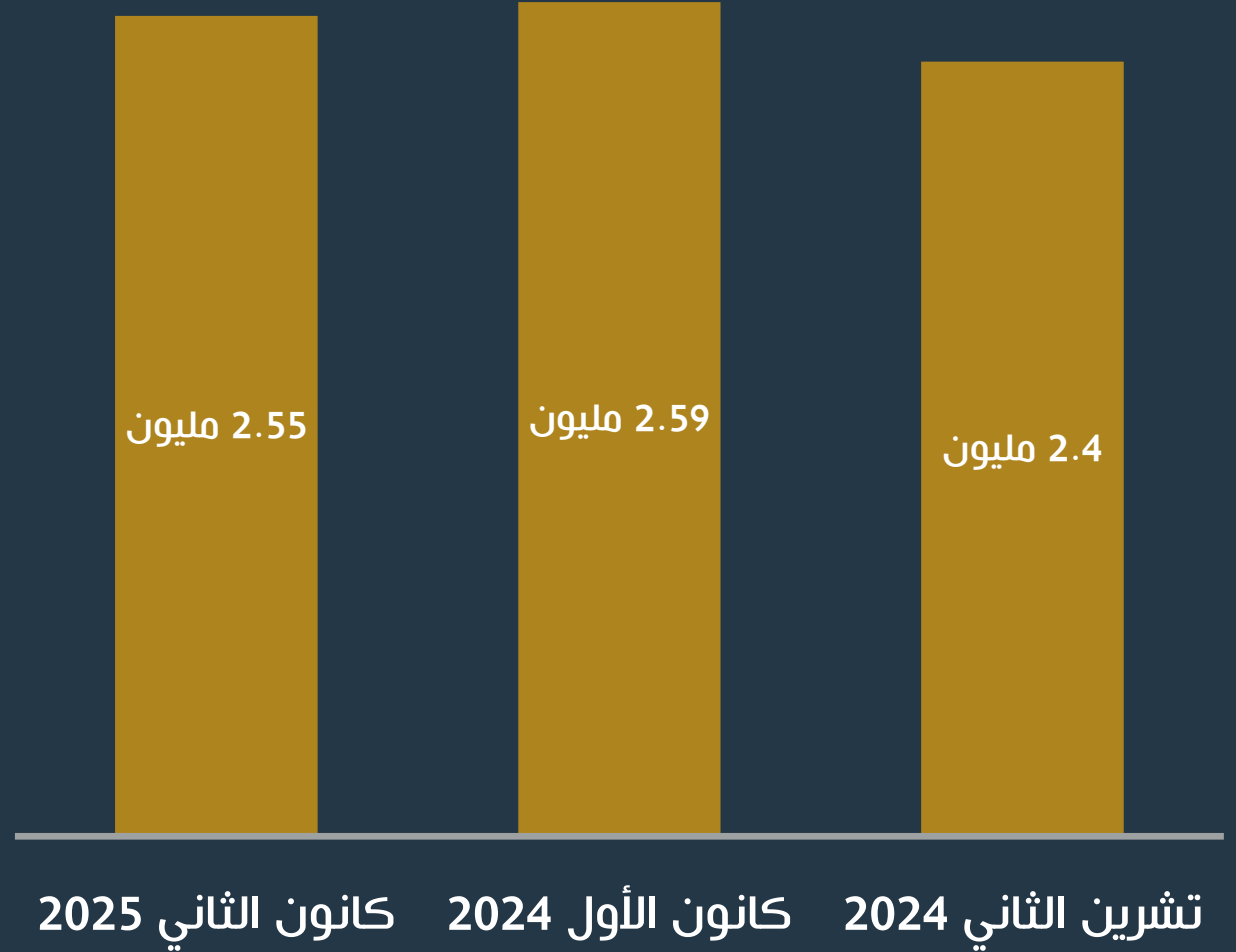
قيمة الحركات

468.6 مليون د.أ



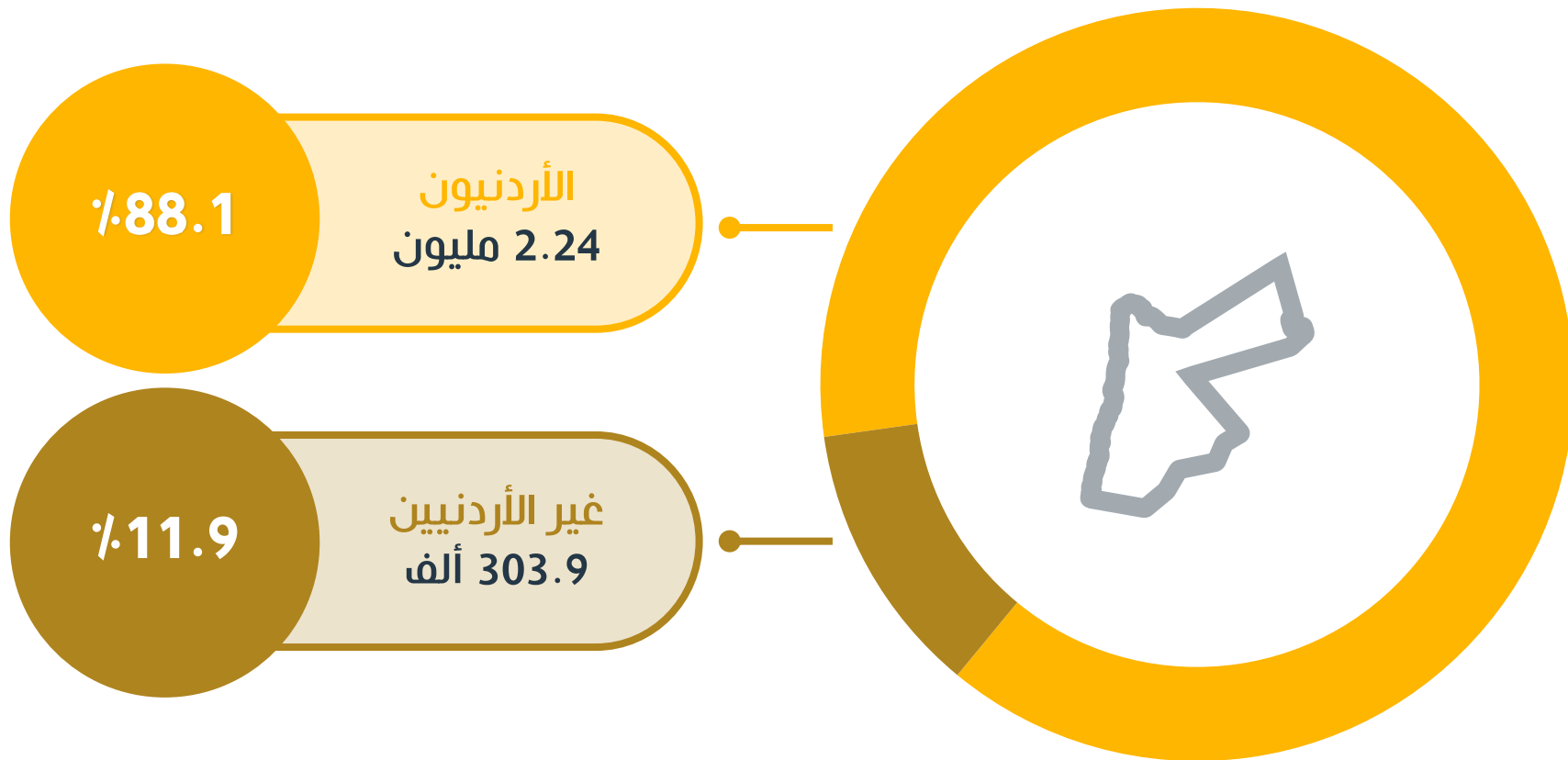
مستخدمو جوموبي

إجمالي عدد المستخدمين خلال الثلاثة أشهر الماضية



مستخدمو جوموبي

نسبة المستخدمين بحسب الجنسية



مستخدمو جوموبي

نسبة المستخدمين بحسب الجنس

49.4%

1.26 مليون
ذكور



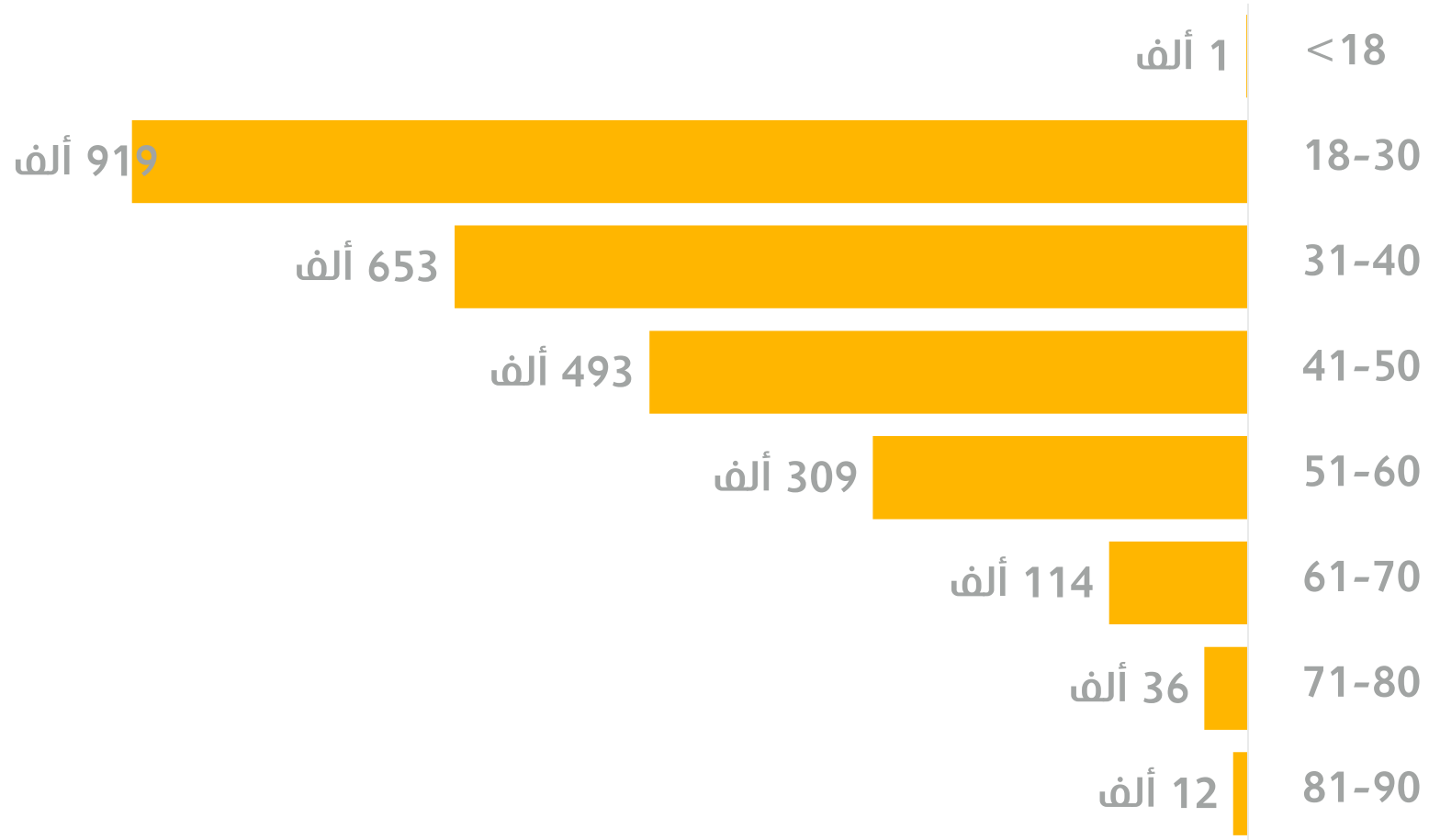
50.1%

1.28 مليون
إناث



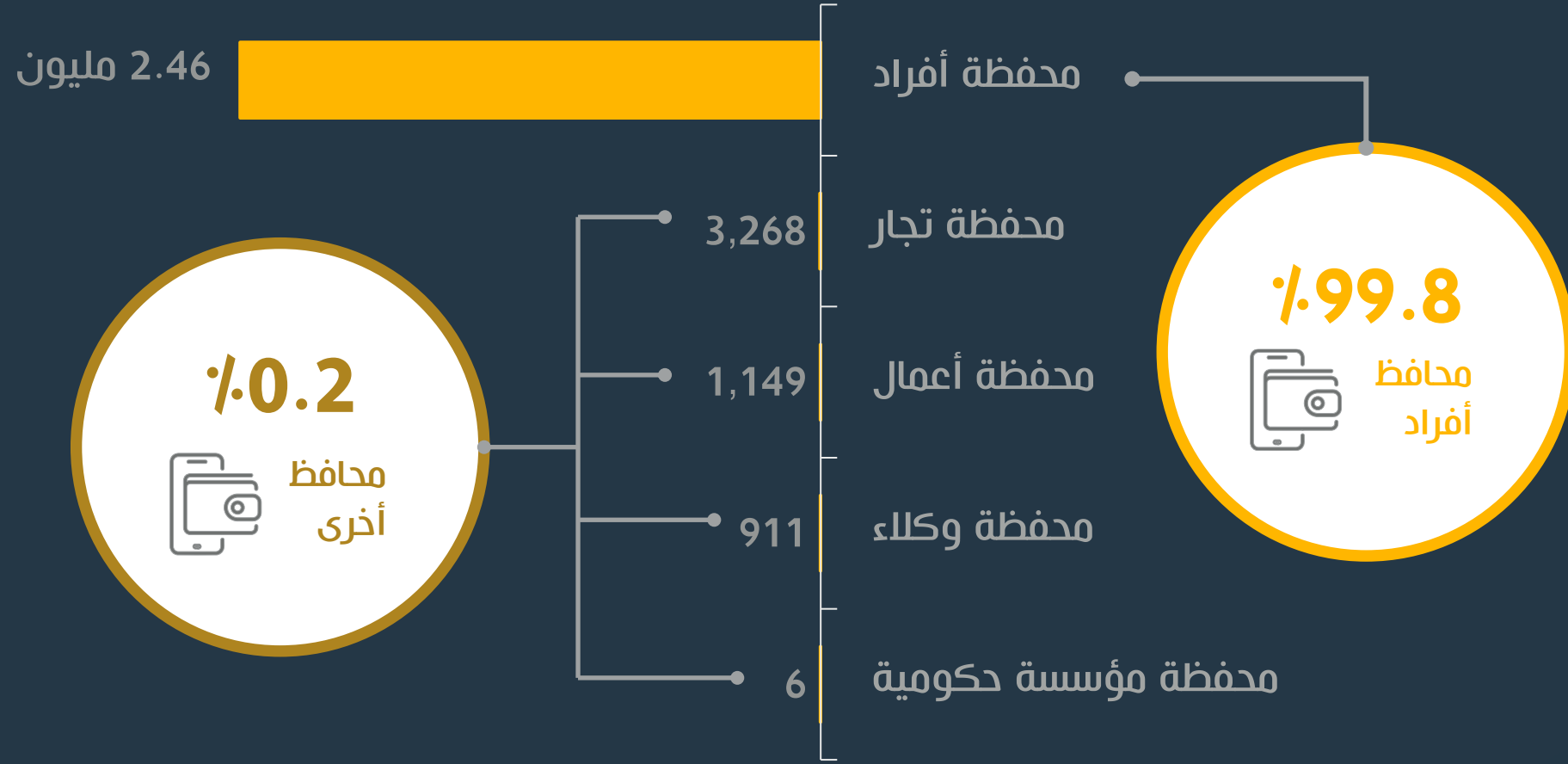
مستخدمو جوموبي

عدد المستخدمين بحسب الفئة العمرية



مستخدمو جوموبي

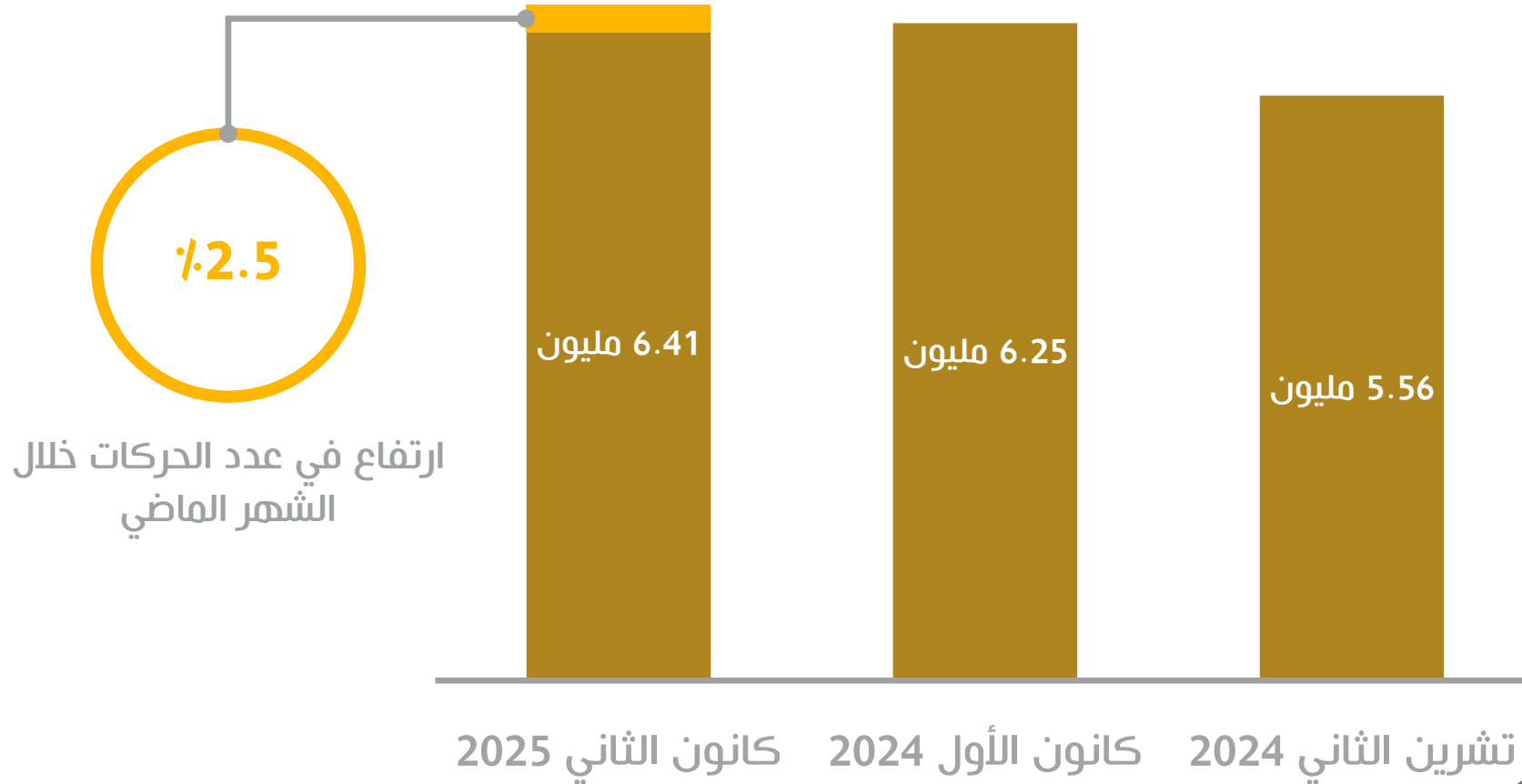
نسبة المحافظ بحسب نوع المحفظة



عدد حركات جوموبي

إجمالي عدد الحركات خلال الثلاثة أشهر الماضية

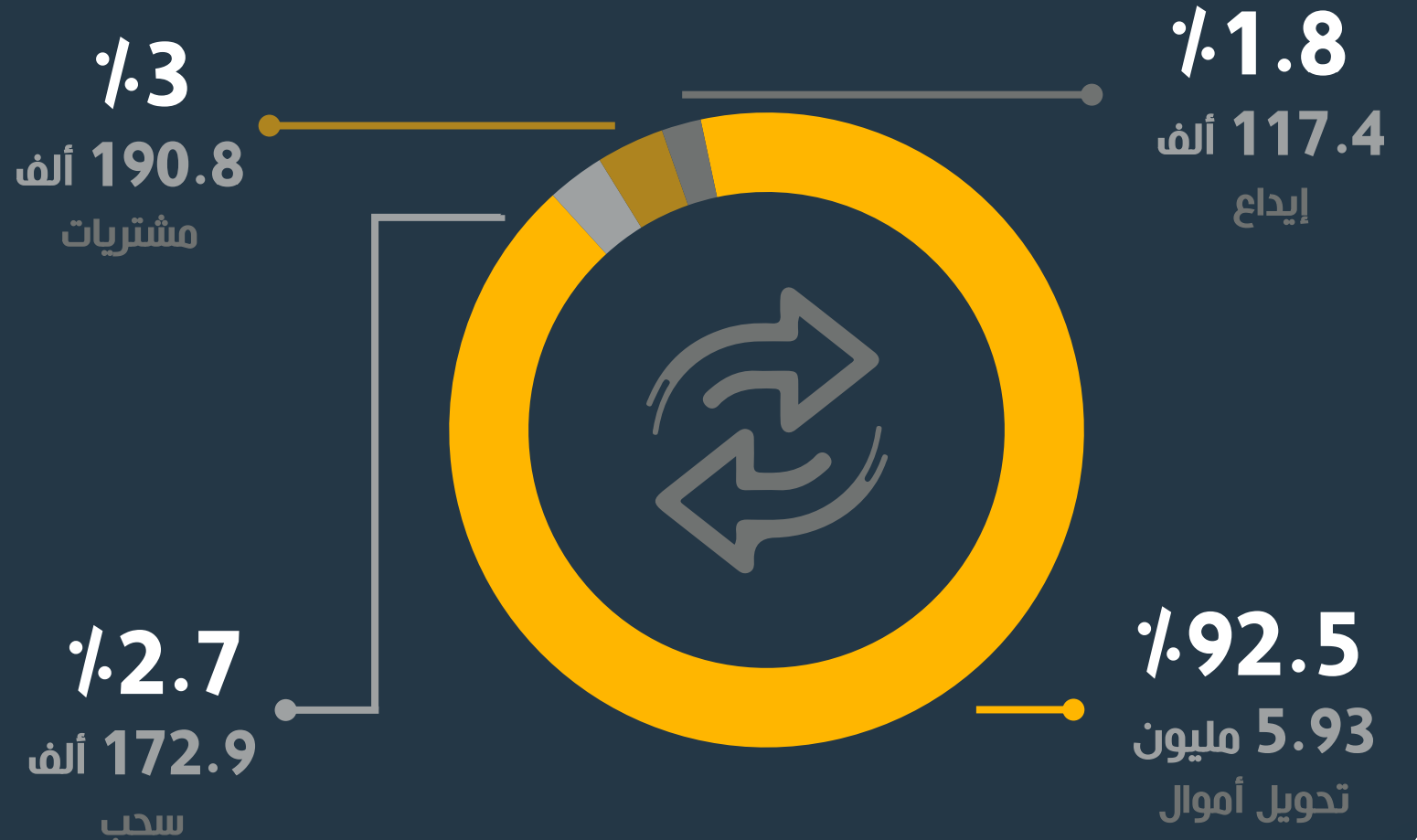
الحوالات الصادرة من المحافظ



عدد حركات جوموبي

نسبة الحركات بحسب نوع الحركة

الحوالات الصادرة من المحافظ

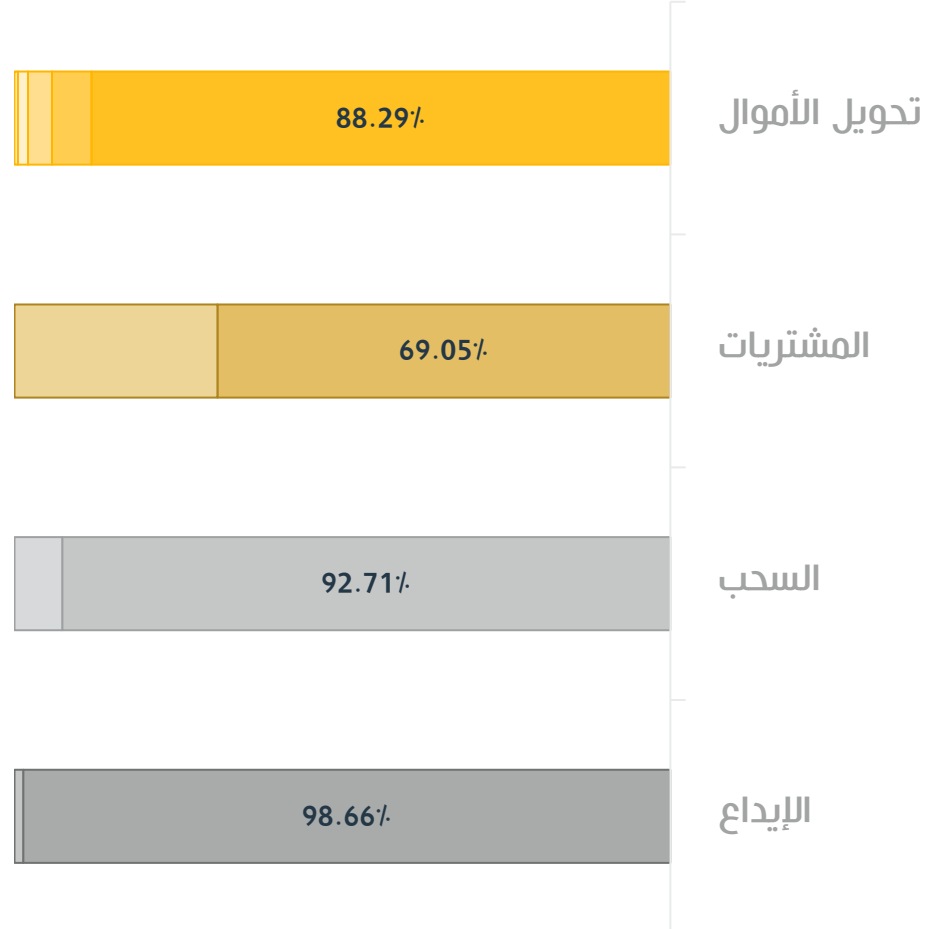


عدد حركات جوموبي

نسبة الحركات بحسب الفئة الفرعية لنوع الحركة

الحوالات الصادرة من المحافظ


| | |
|--------|-------------------------------------|
| 88.29% | التحويل إلى العائلة / الأصدقاء |
| 5.98% | التحويل لحساب آخر لنفس الشخص |
| 3.66% | الرواتب / المكافآت / توزيع الأرباح |
| 1.57% | المساعدات والمنح |
| 0.50% | قروض / دفعات قروض |
| 0.00% | حوالات دولية |
| 69.05% | مشتريات بدون خاصية QR |
| 30.95% | مشتريات QR |
| 92.71% | السحب النقدي - وكيل أو أمين صندوق |
| 7.29% | السحب النقدي - صراف آلي |
| 98.66% | الإيداع النقدي - وكيل أو أمين صندوق |
| 1.34% | الإيداع النقدي - صراف آلي |




قيمة حركات جوموبي

إجمالي قيمة الحركات خلال الثلاثة أشهر الماضية

الحوالات الصادرة من المحافظ



انخفاض في قيم الحركات خلال الشهر الماضي

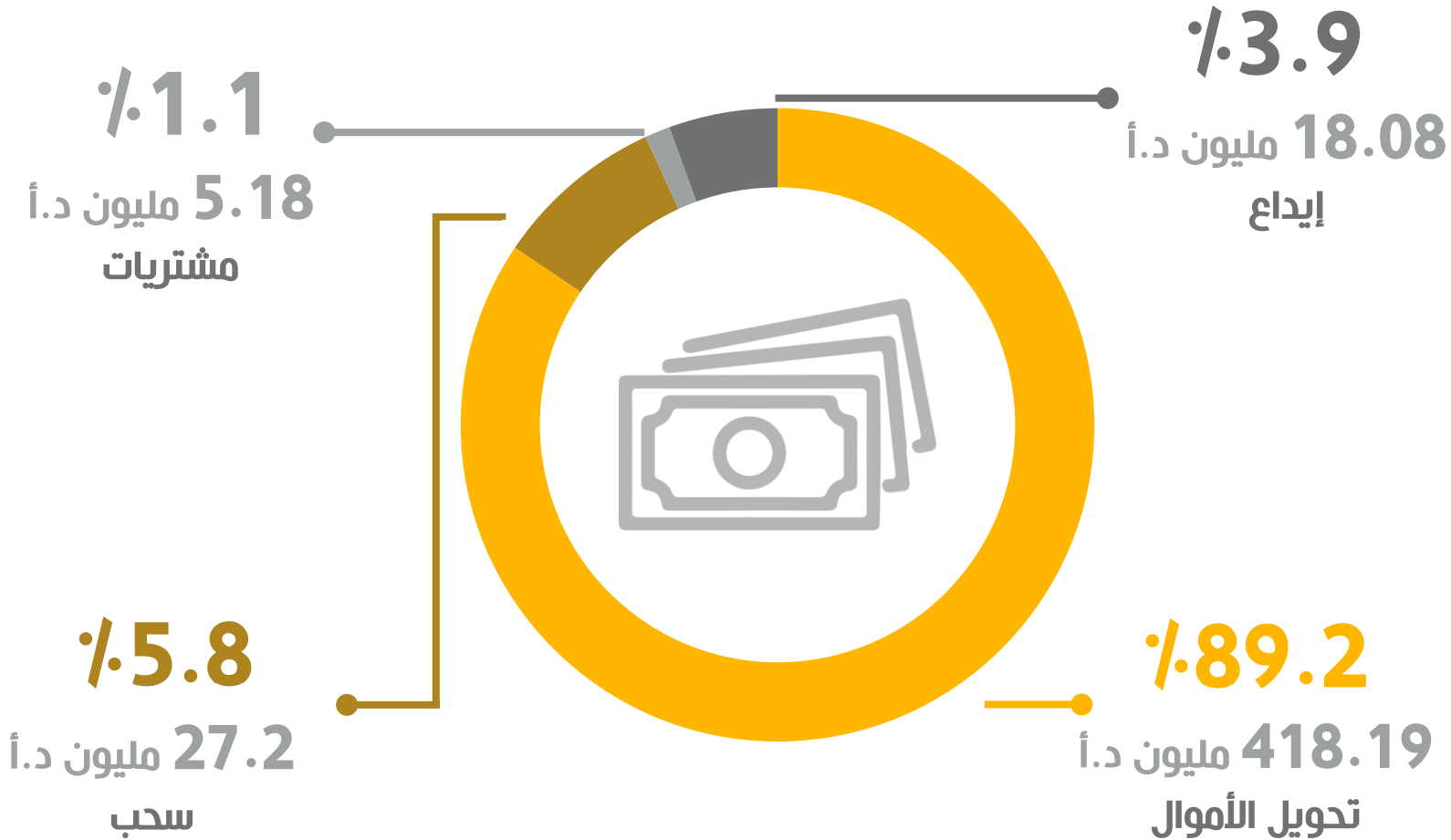


تشرين الثاني 2024 كانون الأول 2024 كانون الثاني 2025

قيمة حركات جوموبي

نسبة الحركات بحسب نوع الحركة

الحوالات الصادرة من المحافظ

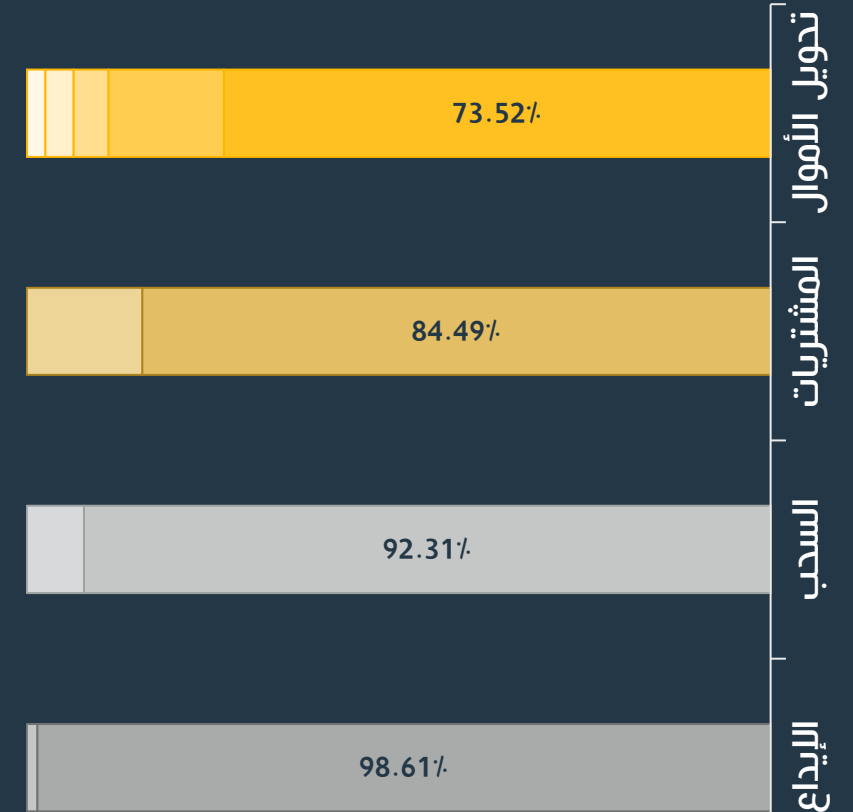


قيمة حركات جوموبي

نسبة الحركات بحسب الفئة الفرعية لنوع الحركة

الحوالات الصادرة من المحافظ

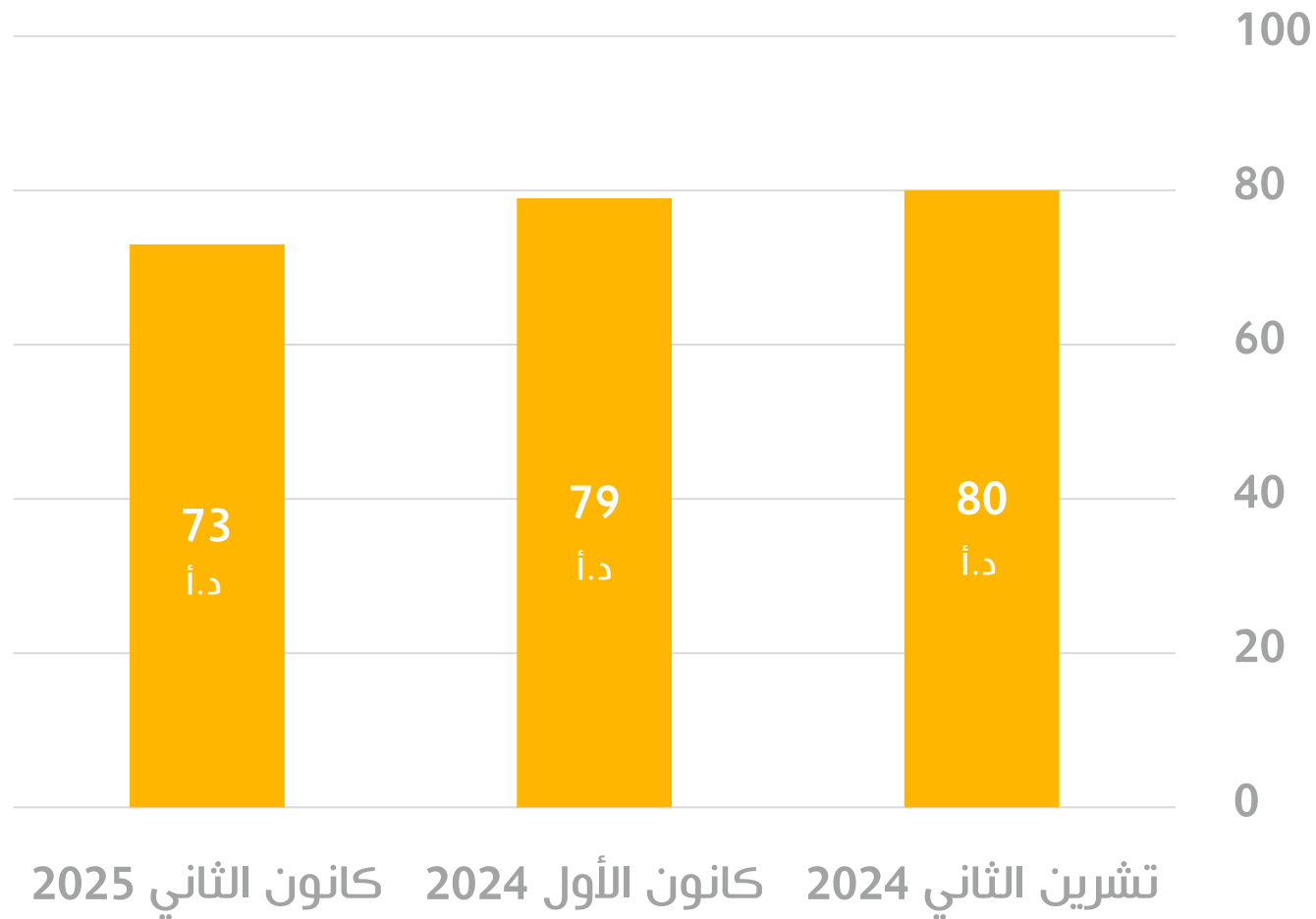
| | |
|--------|-------------------------------------|
| 73.52% | التحويل إلى العائلة / الأصدقاء |
| 15.52% | التحويل لحساب آخر لنفس الشخص |
| 4.68% | الرواتب / المكافآت / توزيع الأرباح |
| 3.80% | المساعدات والمنح |
| 2.47% | قروض / دفعات قروض |
| 0.01% | حوالات دولية |
| 84.49% | مشتريات |
| 15.51% | مشتريات QR |
| 92.31% | السحب النقدي - وكيل أو أمين صندوق |
| 7.69% | السحب النقدي - صراف آلي |
| 98.61% | الإيداع النقدي - وكيل أو أمين صندوق |
| 1.39% | الإيداع النقدي - صراف آلي |



حركات جوموبي

متوسط قيمة الحركات خلال الثلاثة أشهر الماضية

الحوالات الصادرة من المحافظ



التشغيل البيني لجوموبي

عدد حركات تحويل الأموال لدى مقدمي خدمة المحفظة الإلكترونية

الحوالات الصادرة من المحافظ

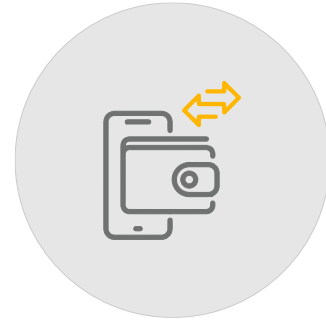


On Us: الحركات بين محافظ داخل نفس شركة المحفظة
Off Us: الحركات بين محافظ تابعة لشركات محافظ مختلفة

التشغيل البيئي لجو موبى

قيمة حركات تحويل الأموال لدى مقدمي خدمة المحفظة الإلكترونية

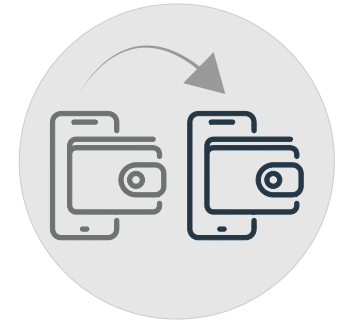
الحوالات الصادرة من المحافظ



52.85%

101.3 مليون د.أ.

On Us



47.15%

90.4 مليون د.أ.

Off Us

On Us: الحركات بين محافظ داخل نفس شركة المحفظة

Off Us: الحركات بين محافظ تابعة لشركات محافظ مختلفة

CliQ و JoMoPay

التقرير الشهري للتشغيل البيئي
كانون الثاني 2025


41

كليك وجوموبي نظاما دفع وطنيان يعملان على نفس البنية التحتية باستخدام معيار أيزو 20022




01.2025

إجمالي عدد وقيمة الحركات منذ بداية العام 2025



عدد الحركات

16.73
مليون



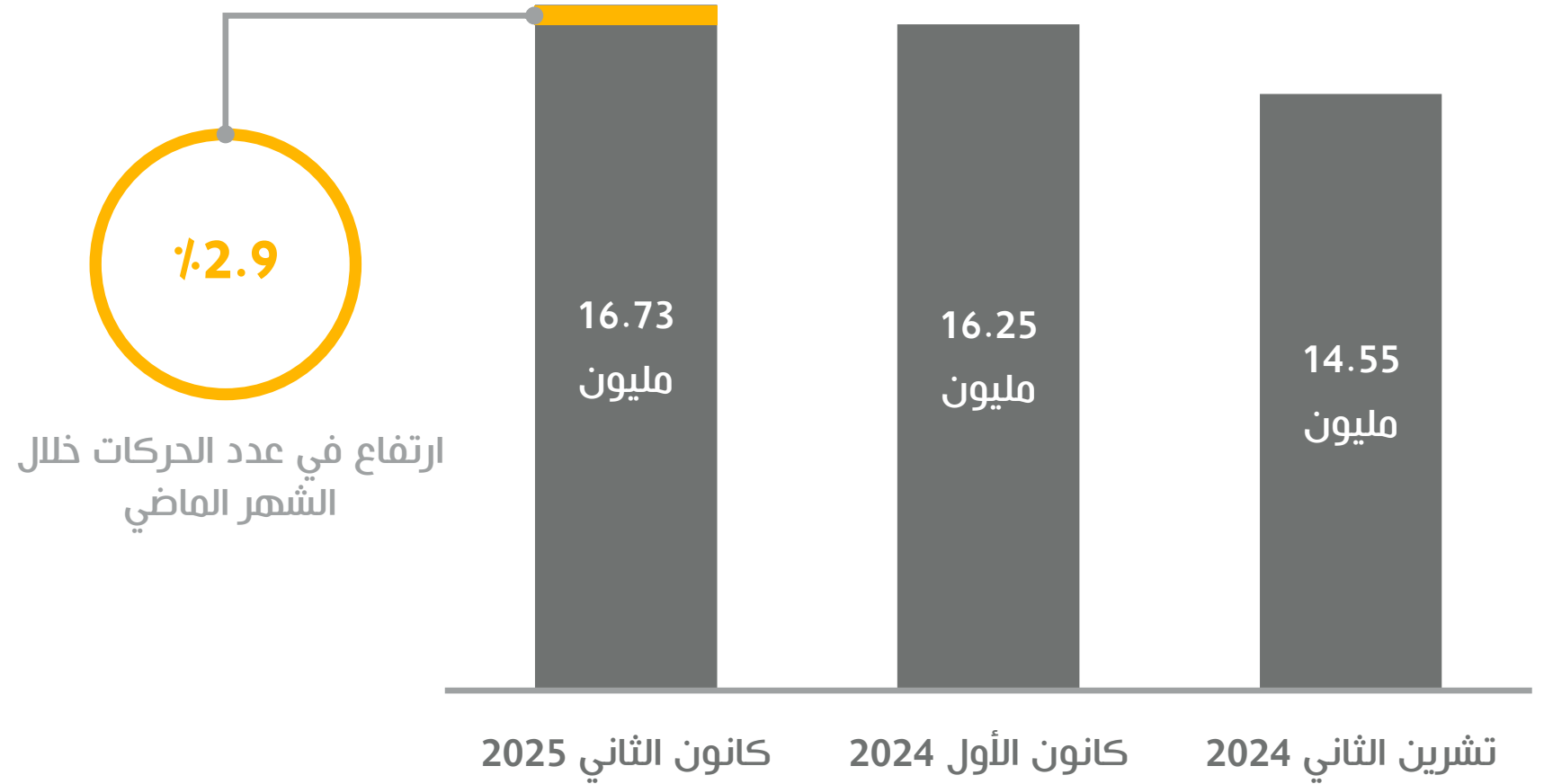
قيمة الحركات

1.8
مليار د.أ.



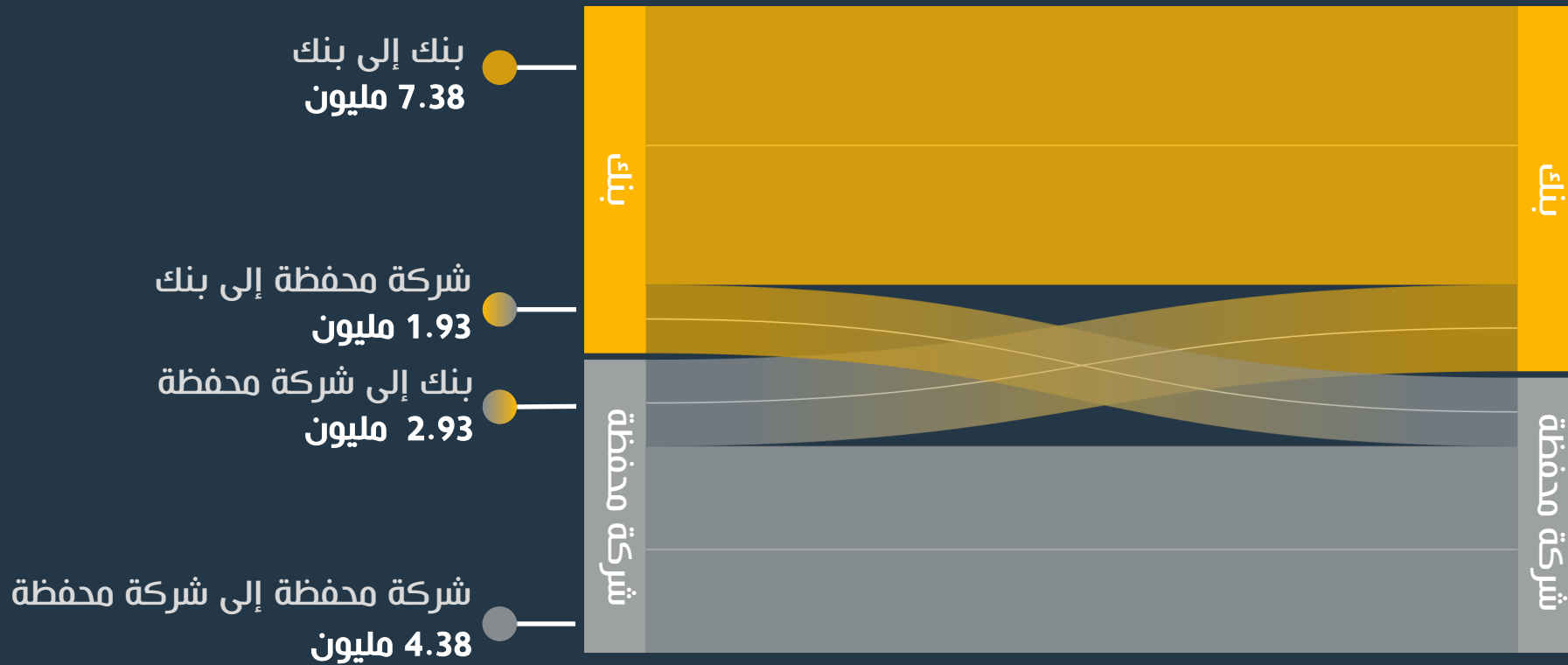
حركات كليك وجوموبي

إجمالي عدد الحركات خلال الثلاثة أشهر الماضية



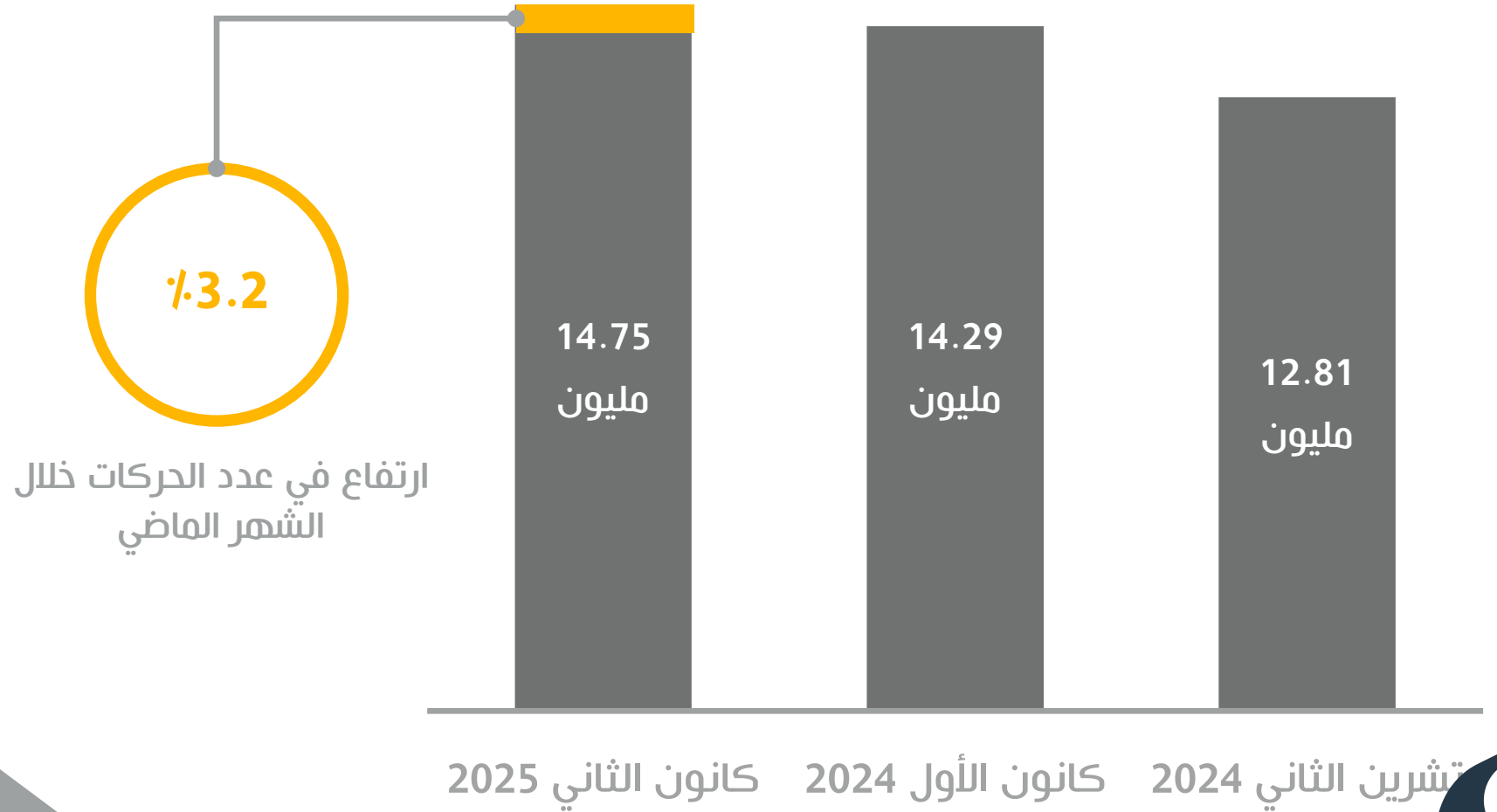
حركات كليك وجوموبي

إجمالي عدد الحركات بين البنوك وشركات المحافظ



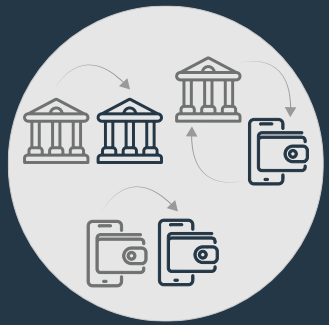
حركات كليك وجوموبي

إجمالي عدد حركات تحويل الأموال خلال الثلاثة أشهر الماضية



التشغيل البيني لكليك وجوموبي

إجمالي عدد حركات تحويل الأموال بين البنوك ومقدمي خدمات المحافظ الإلكترونية التي تمت من خلال نظامي كليك وجوموبي



74%

10.91 مليون

Off Us



26%

3.84 مليون

On Us

الحركات بين حسابات داخل نفس المؤسسة المالية: On Us
الحركات بين حسابات في مؤسسات مالية مختلفة: Off Us

التشغيل البيئي لكليك وجوموبي

عدد حركات تحويل الأموال بين البنوك ومقدمي خدمة المحفظة الإلكترونية



44%

1.91 مليون
شركة محفظة إلى بنك



56%

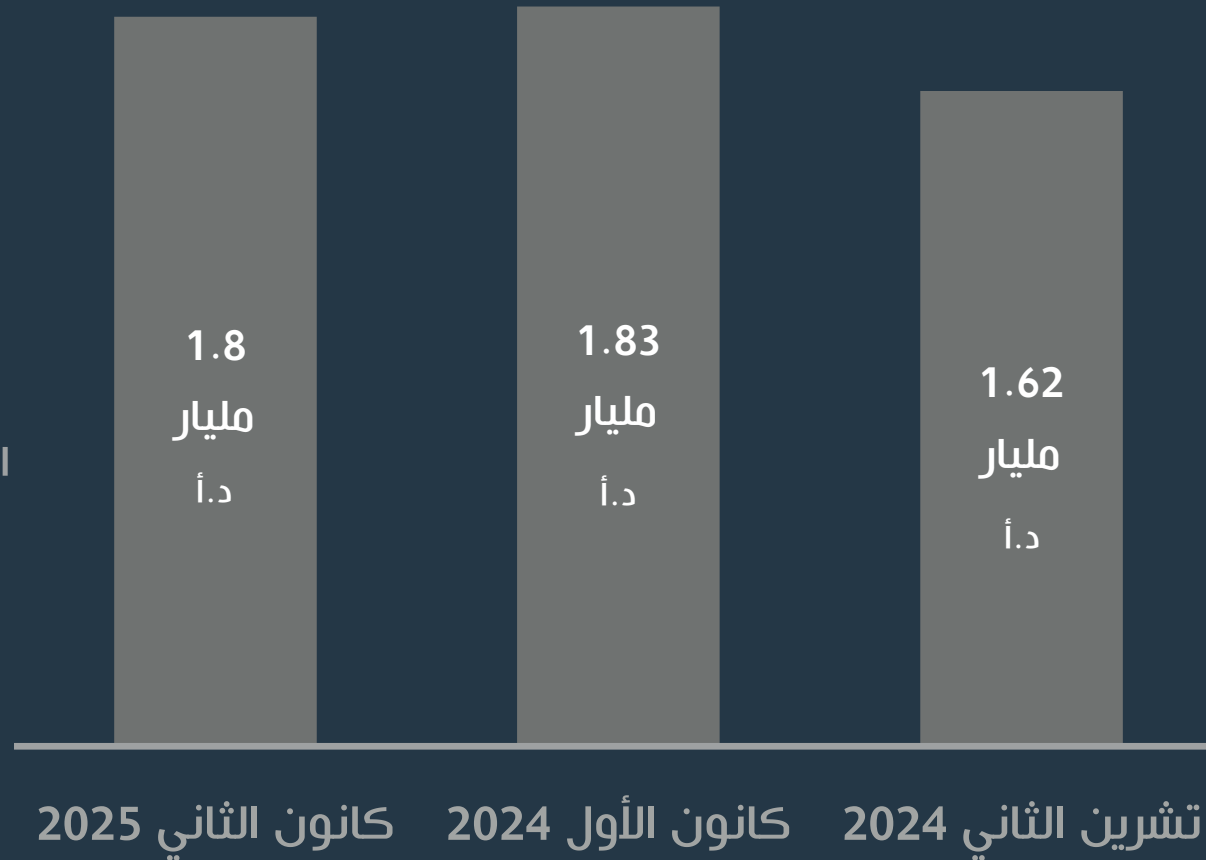
2.43 مليون
بنك إلى شركة محفظة

حركات كليك وجوموبي

إجمالي قيمة الحركات خلال الأشهر الثلاثة الماضية

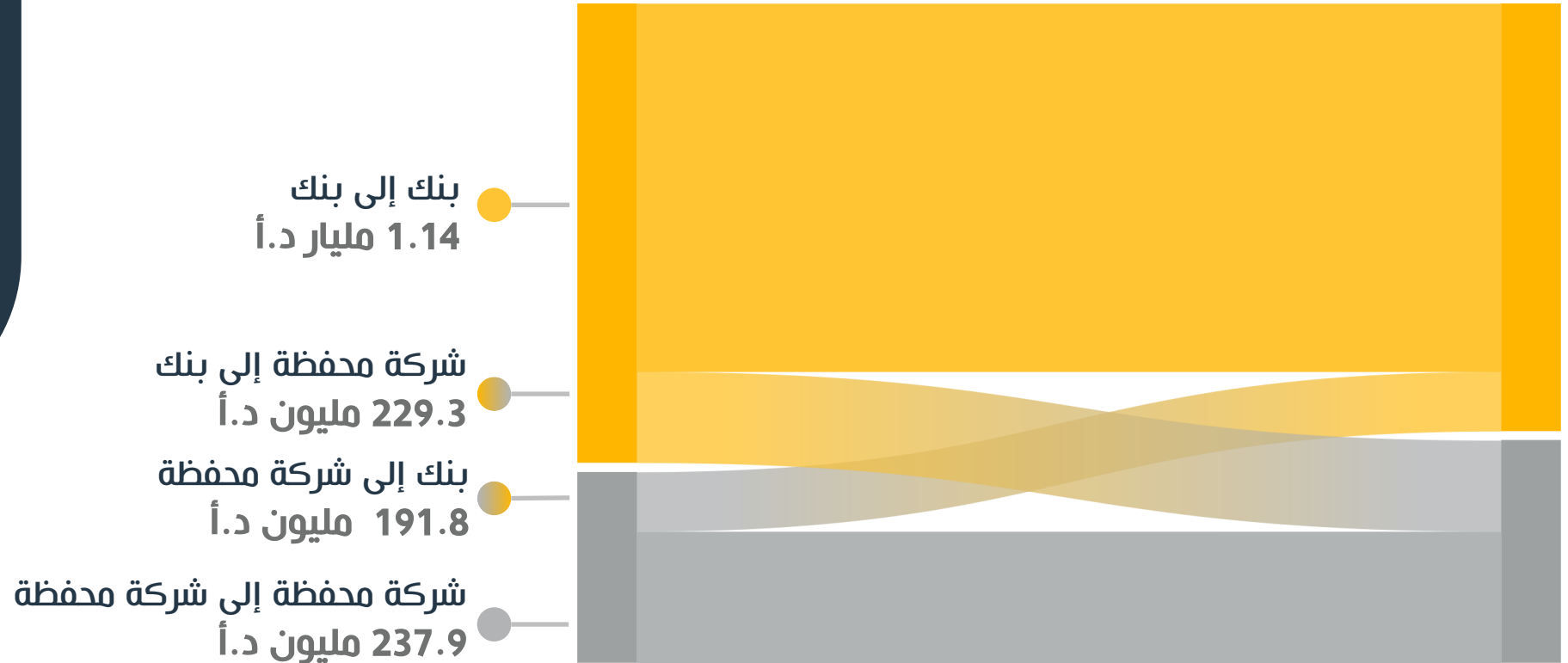


انخفاض في قيم الحركات خلال الشهر الماضي



حركات كليك وجوموبي

إجمالي قيم الحركات بين البنوك وشركات المحافظ

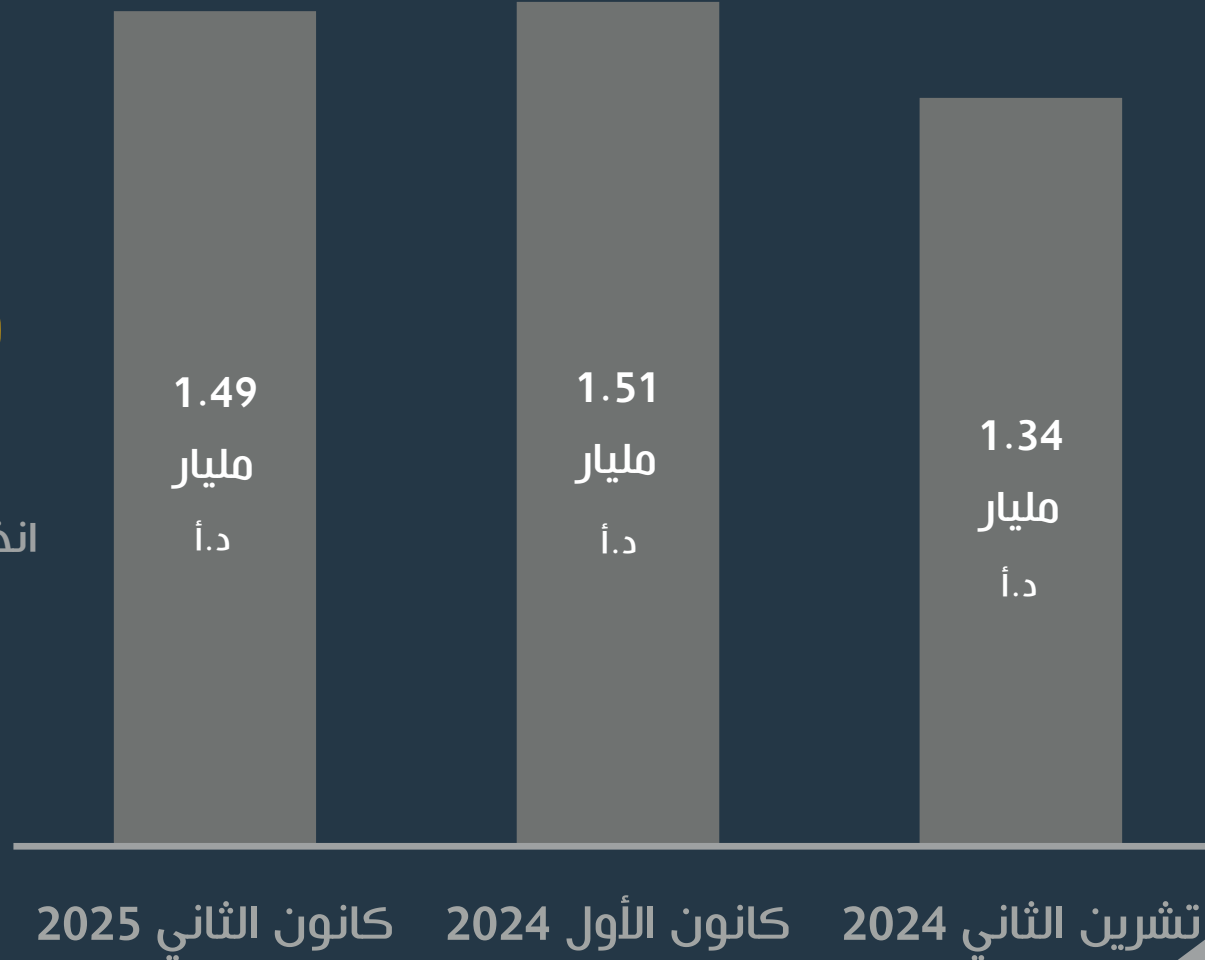


حركات كليك وجوموبي

إجمالي قيمة حركات تحويل الأموال خلال الثلاثة أشهر الماضية

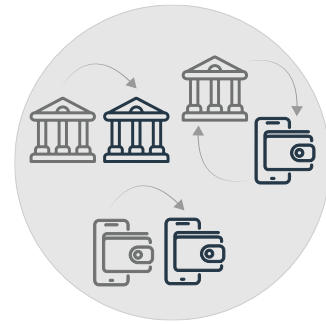
انخفاض في قيم الحركات خلال الشهر الماضي

1.1%



التشغيل البيئي لكليك وجوموبي

إجمالي قيم حركات تحويل الأموال بين جميع البنوك ومقدمي خدمات المحافظ الإلكترونية التي تمت من خلال نظامي كليك وجوموبي



80.5%

1.20 مليار د.أ.
Off Us



19.5%

290.6 مليون د.أ.
On Us

الحركات بين حسابات داخل نفس المؤسسة المالية: On Us
الحركات بين حسابات في مؤسسات مالية مختلفة: Off Us

التشغيل البيئي لكليك وجوموبي

قيم حركات تحويل الأموال بين البنوك ومقدمي خدمة المحفظة الإلكترونية



60.1%

225.9 مليون د.أ
شركة محفظة إلى بنك

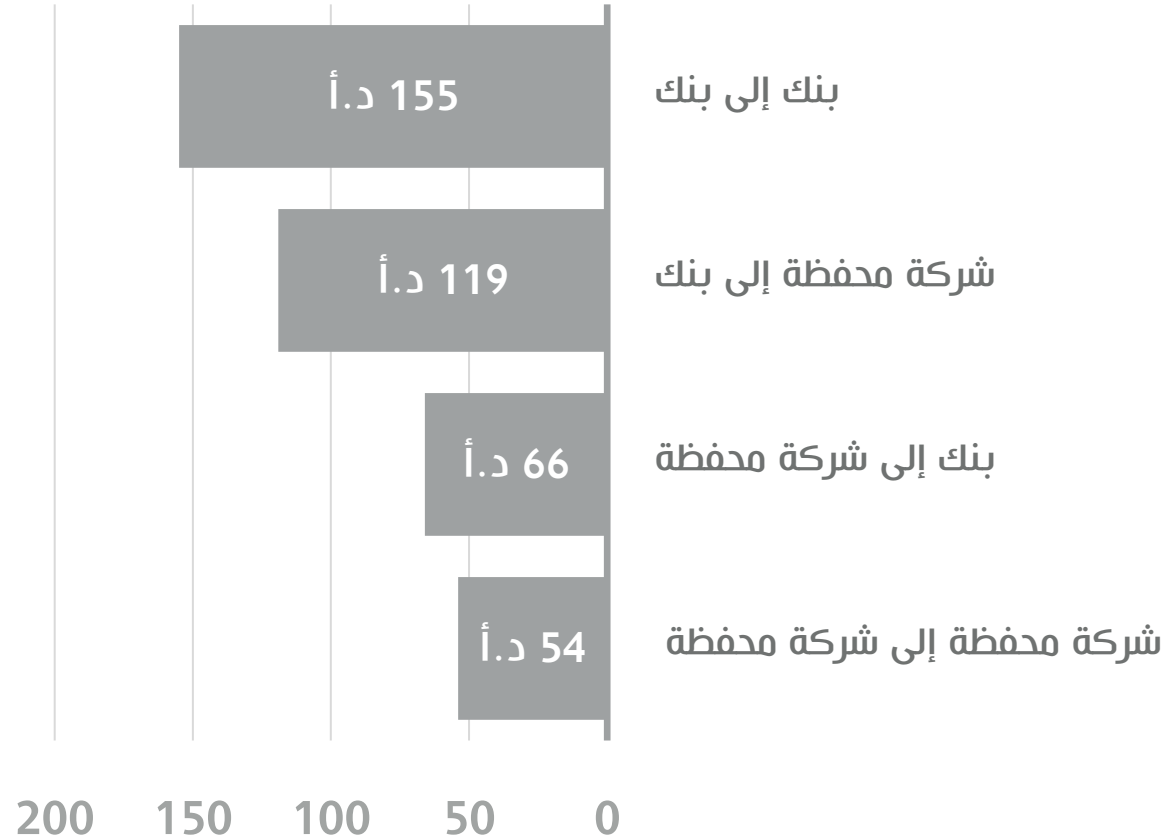


39.9%

149.9 مليون د.أ
بنك إلى شركة محفظة

متوسط قيمة حركات كليك وجوموبي

متوسط قيمة الحركات للبنوك وشركات المحافظ وبينها



99 د.أ
متوسط
قيمة الحركات

أنظمة الدفع الفوري في الأردن

CliQ & JoMoPay

التقرير الشهري

كانون الثاني 2025

أنظمة الدفع الفوري للحوالات الصادرة من البنوك ومقدمي
خدمات الدفع عبر الهاتف النقال

54



المدفوعات الفورية – إجمالي عدد وقيمة الحركات منذ بداية العام 2025

الحوالات الصادرة من البنوك ومقدي خدمات الدفع عبر الهاتف النقال

إجمالي عدد الحركات

16.72 مليون



من خلال الحسابات البنكية
10.32 مليون



من خلال المحافظ الإلكترونية
6.42 مليون



إجمالي قيمة الحركات

1.80 مليار د.أ



من خلال الحسابات البنكية
1.33 مليار د.أ



من خلال المحافظ الإلكترونية
0.47 مليون د.أ



مستخدمو الدفع الفوري

إجمالي عدد مستخدمي الدفع الفوري من خلال البنوك ومقدمي خدمات الدفع عبر الهاتف النقال في الأردن

عدد المستخدمين حتى
كانون الثاني 2025

3.468 مليون



حساب بنكي فقط

870.8 ألف



حساب محفظة
إلكترونية فقط

1,709 ألف



حساب بنكي
ومحفظة إلكترونية

836.8 ألف

حركات الدفع الفوري

عدد الحركات الصادرة عن البنوك ومقدمي خدمات الدفع عبر الهاتف

إجمالي عدد الحركات لشهر كانون
الثاني 2025

16.72 مليون



عدد الحركات التي تمت من خلال
الحسابات البنكية

10.32 مليون



عدد الحركات التي تمت من خلال
المحافظ الإلكترونية

6.42 مليون

حركات الدفع الفوري

قيمة الحركات الصادرة عن البنوك ومقدمي خدمات الدفع عبر الهاتف النقال

إجمالي قيمة الحركات لشهر كانون
الثاني 2025

1.80 مليار د.أ



قيمة الحركات من خلال
الحسابات البنكية

1.33 مليار د.أ



قيمة الحركات من خلال المحافظ
الإلكترونية

0.47 مليار د.أ

حركات الدفع الفوري

معدل قيمة الحوالات الصادرة من البنوك ومقدمي خدمات الدفع عبر الهاتف النقال

معدل قيمة إجمالي الحركات لشهر كانون
الثاني 2025

107.8 د.أ



معدل قيمة الحركات من خلال
الحسابات البنكية

129.4 د.أ



معدل قيمة الحركات من خلال
المحافظ الإلكترونية

73.13 د.أ



التقرير الشهري

كانون الثاني 2025


60

نظام إي فواتيركم لعرض وتحصيل الفواتير إلكترونياً



01.2025

إجمالي عدد وقيمة الحركات منذ بداية العام 2025



عدد الحركات

5.89 مليون



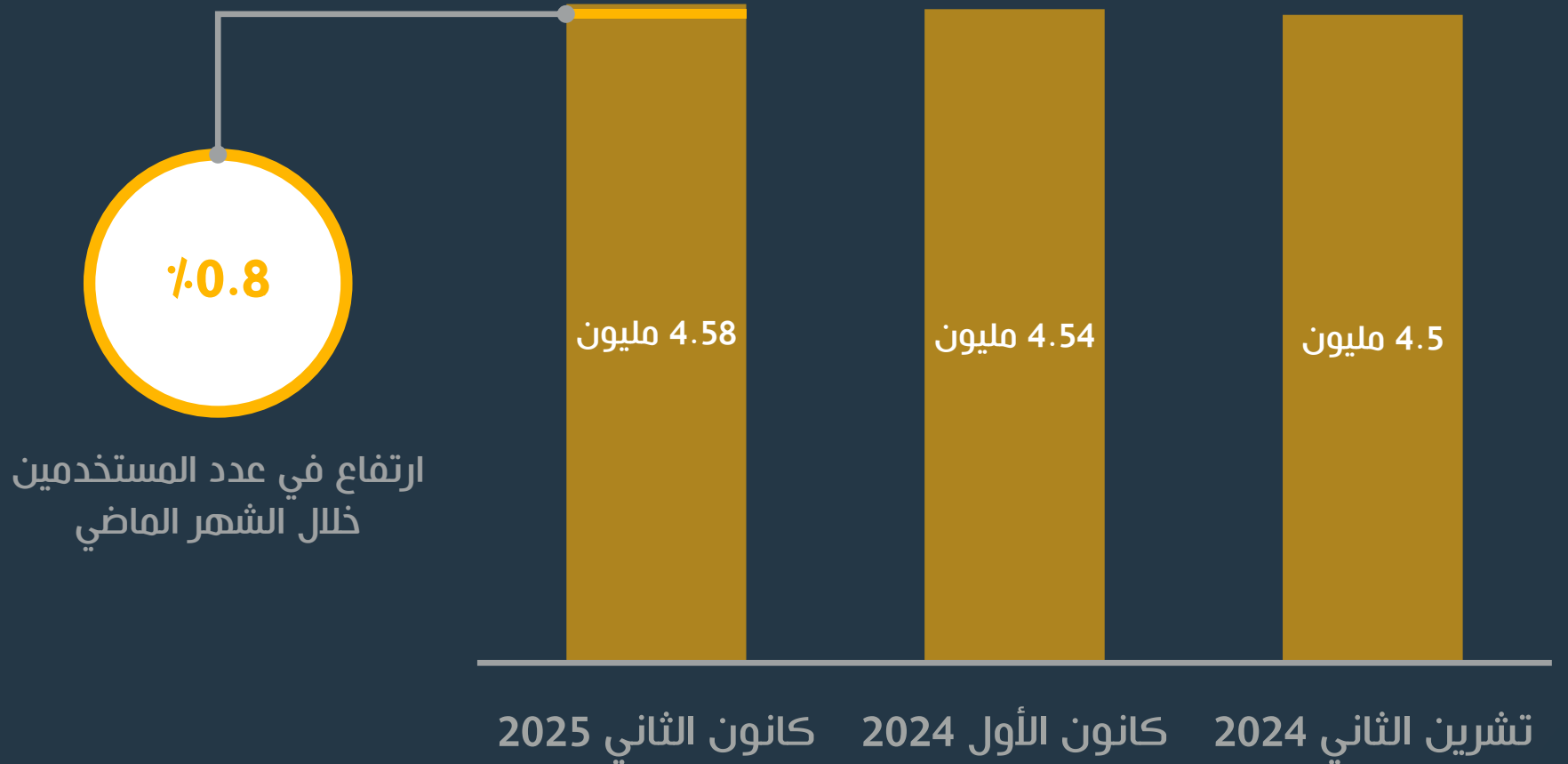
قيمة الحركات

1.35 مليار د.أ



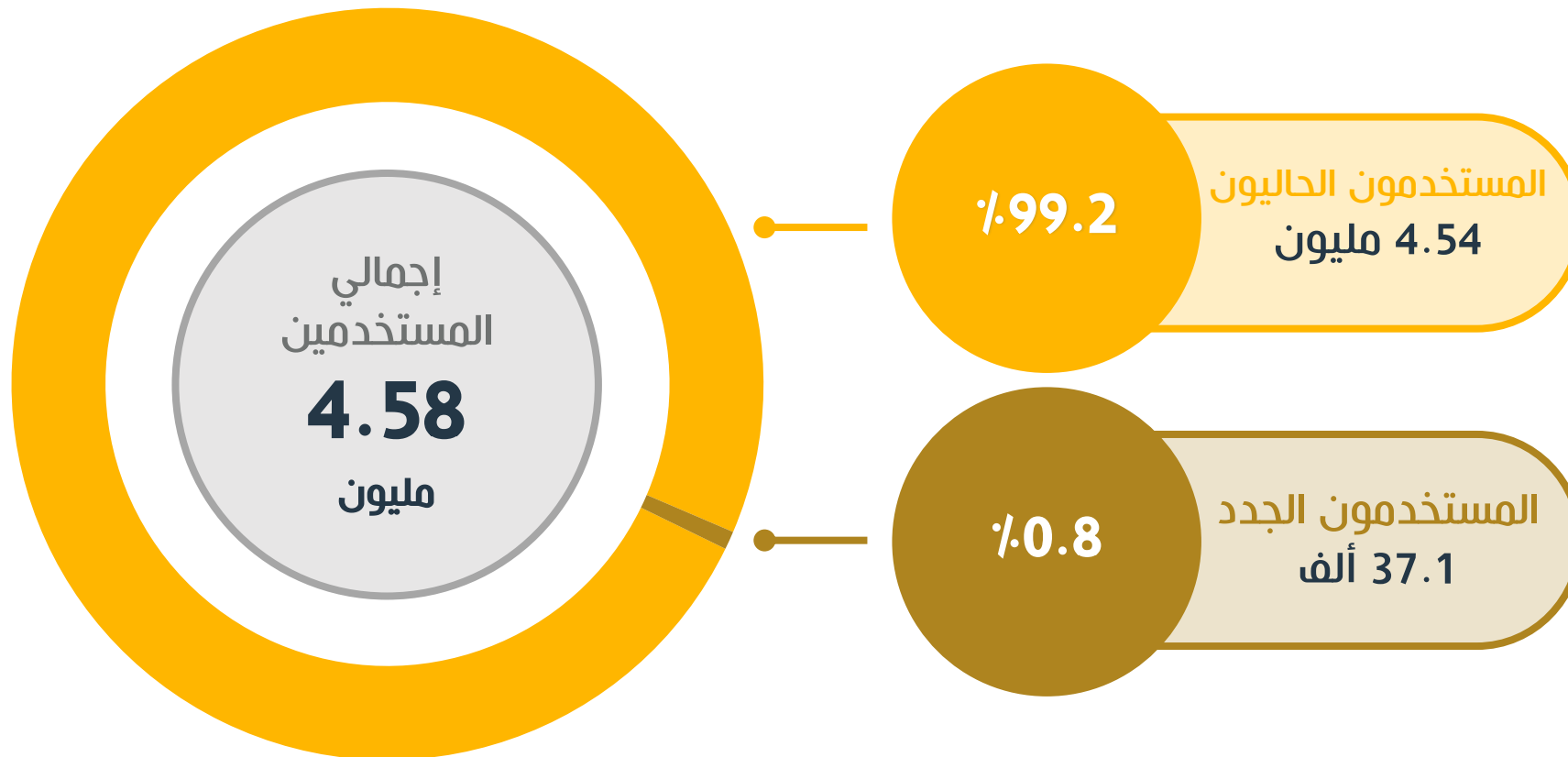
مستخدمو إي فواتيركم

إجمالي عدد المستخدمين خلال الثلاثة أشهر الماضية



مستخدمو إي فواتيركم

عدد المستخدمين إي فواتيركم



المفوترون والخدمات

عدد مفوتري وخدمات إي فواتيركم


مفوترون

591



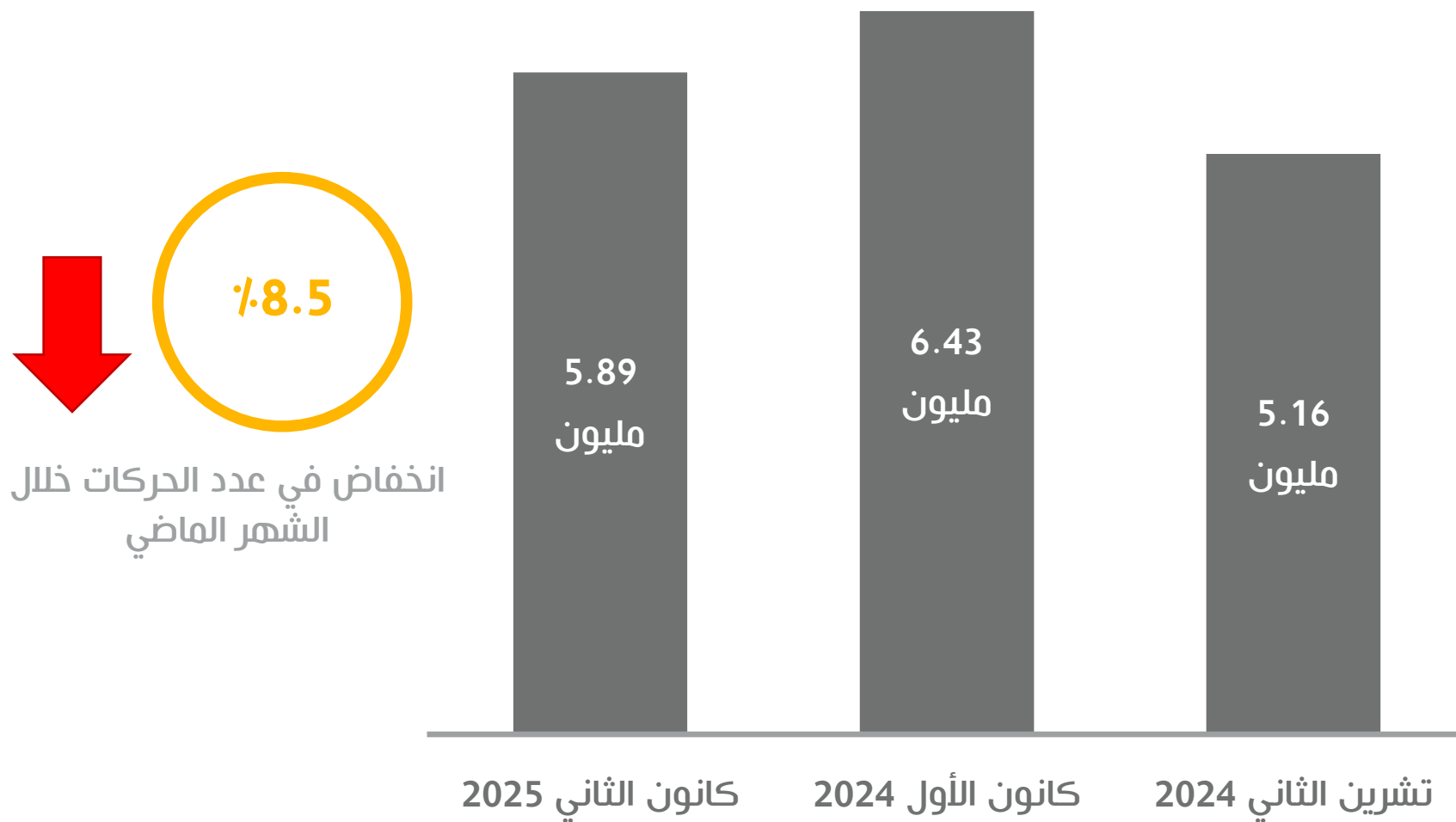
خدمات

2,044



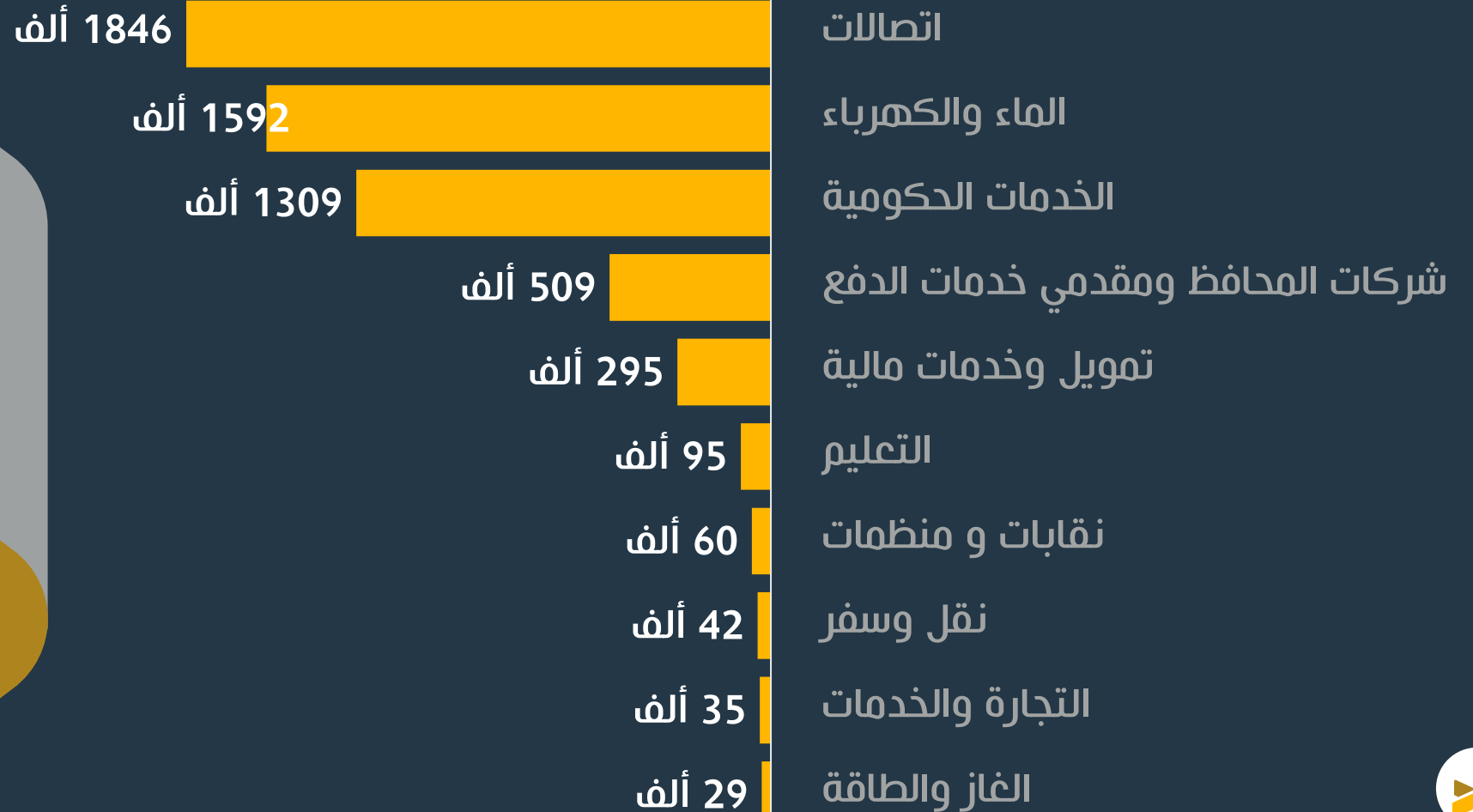
عدد حركات إي فواتيركم

إجمالي عدد الحركات خلال الثلاثة أشهر الماضية



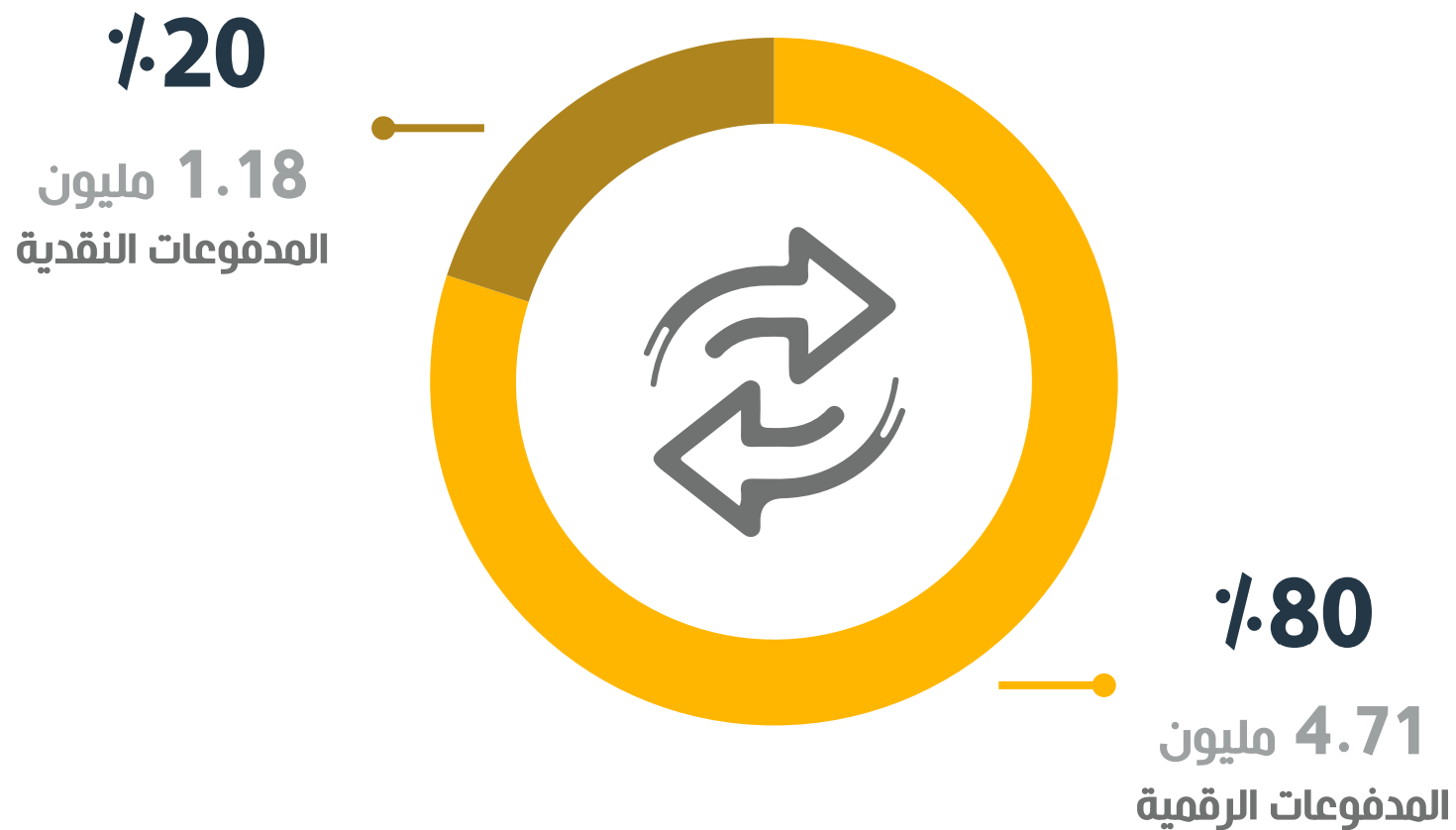
عدد حركات إي فواتيركم

عدد الحركات بحسب نوع الخدمة



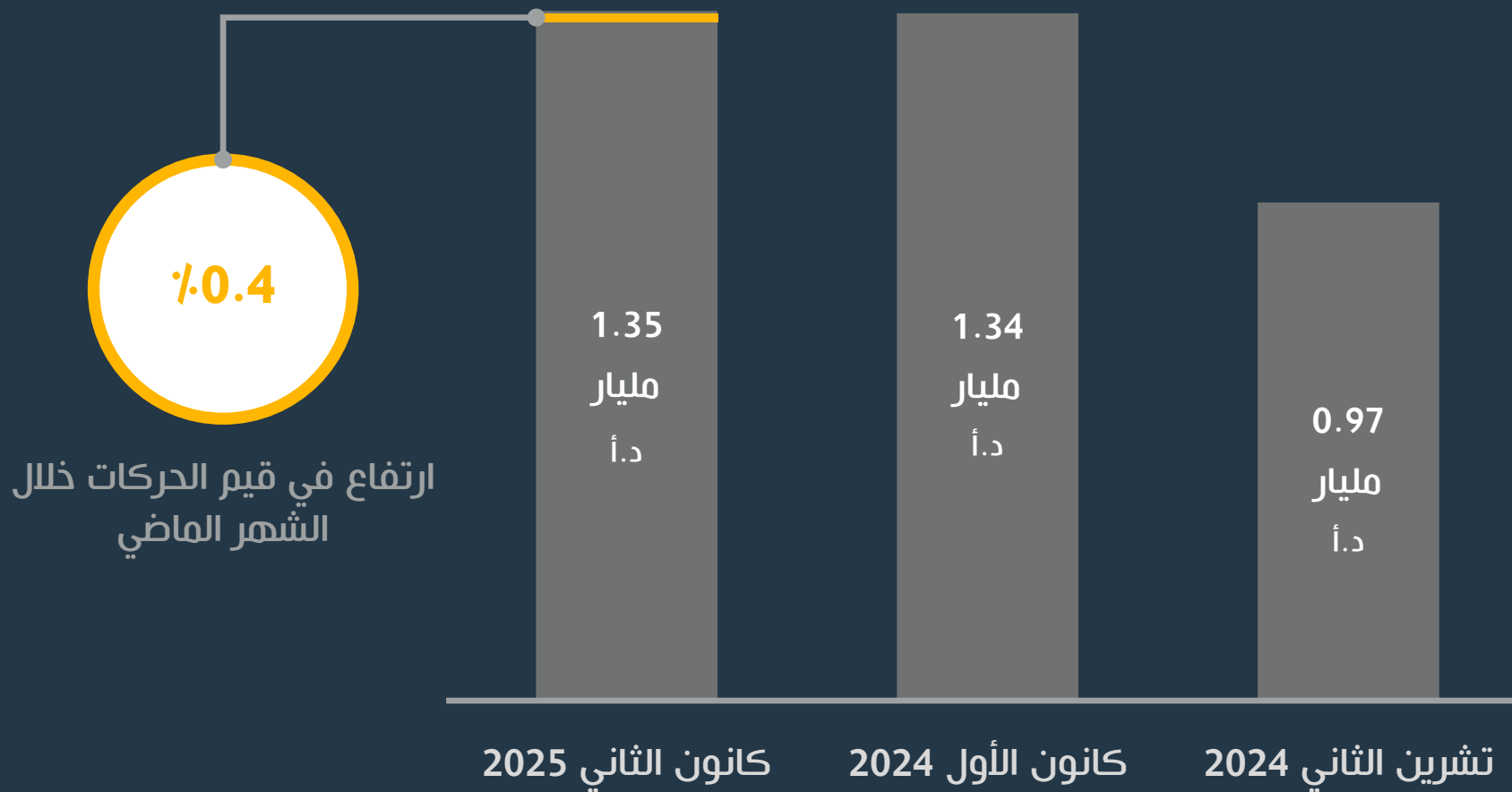
عدد حركات إي فواتيركم

نسبة الحركات بحسب طريقة الدفع



قيمة حركات إي فواتيركم

إجمالي قيمة الحركات خلال الأشهر الثلاثة الماضية



قيمة حركات إي فواتيركم

قيمة الحركات بحسب نوع الخدمة



قيمة حركات إي فواتيركم

نسبة الحركات بحسب طريقة الدفع

19%

255.6 مليون د.أ.
المدفوعات النقدية

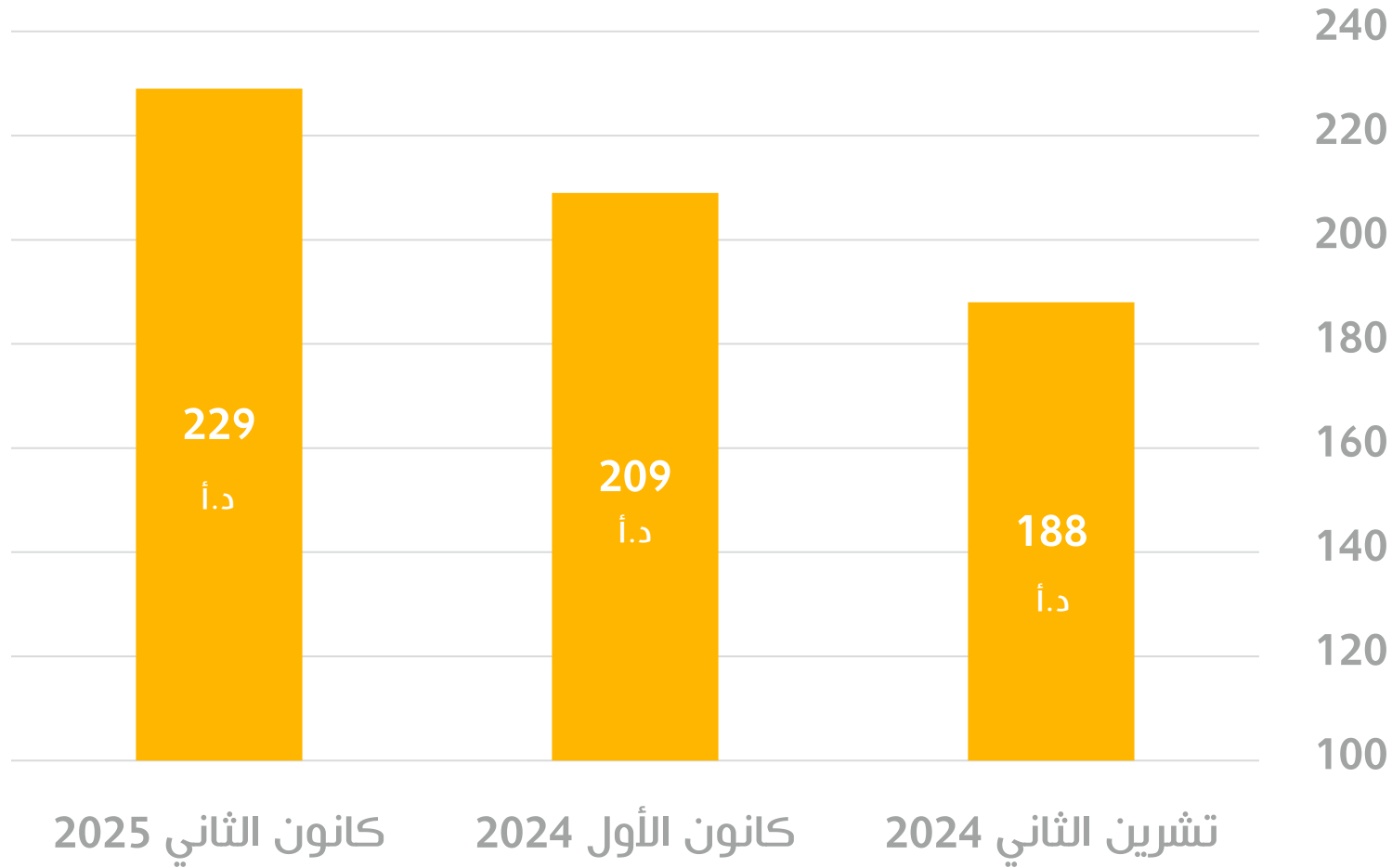


81%

1.1 مليار د.أ.
المدفوعات الرقمية

حركات إي فواتيركم

متوسط قيمة الحركات خلال الثلاثة أشهر الماضية





ACH
Automated Clearing House

التقرير الشهري

كانون الثاني 2025


72

غرفة التقاص الآلي




01.2025

إجمالي عدد وقيمة الحركات المنفذة بالدينار الأردني منذ
بداية العام 2025



عدد الحركات

ألف **935.6**




قيمة الحركات

مليون د.أ **767.2**

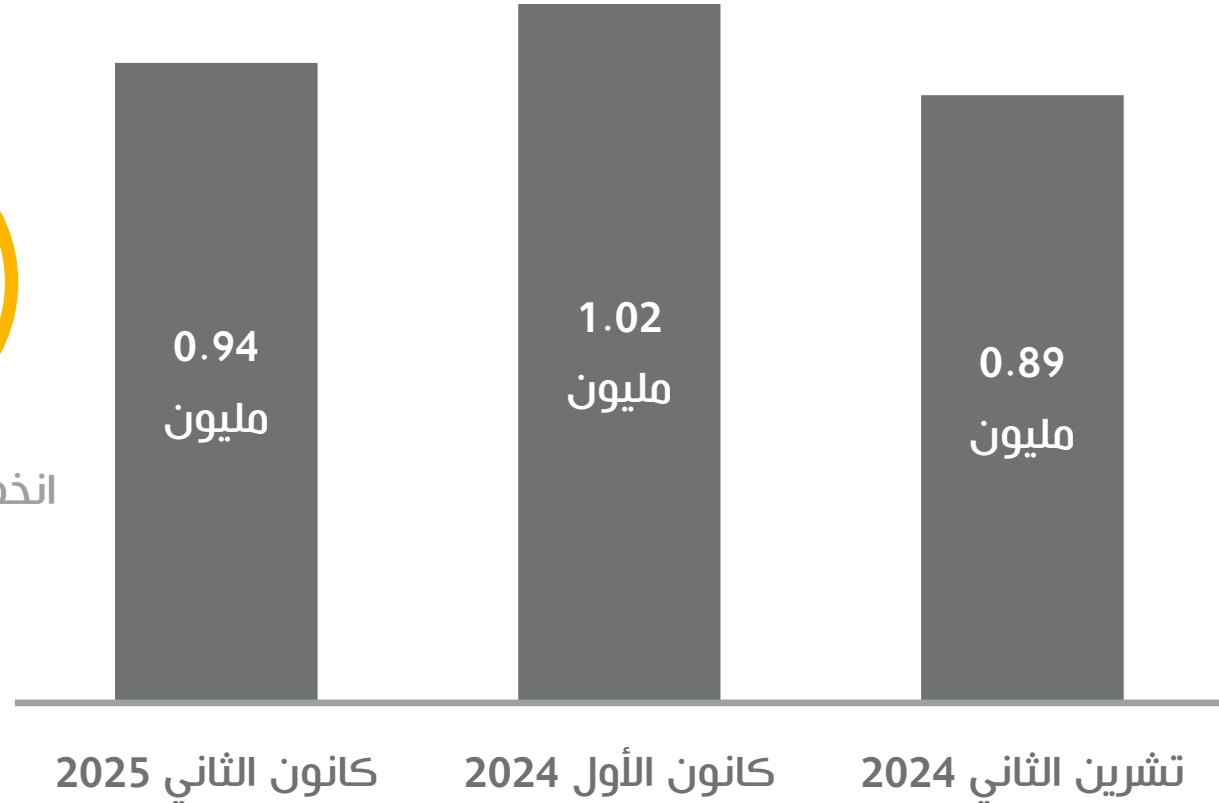


حركات غرفة التقاص الآلي

إجمالي عدد الحوالات المنفذة بالدينار الأردني خلال الثلاثة أشهر الماضية

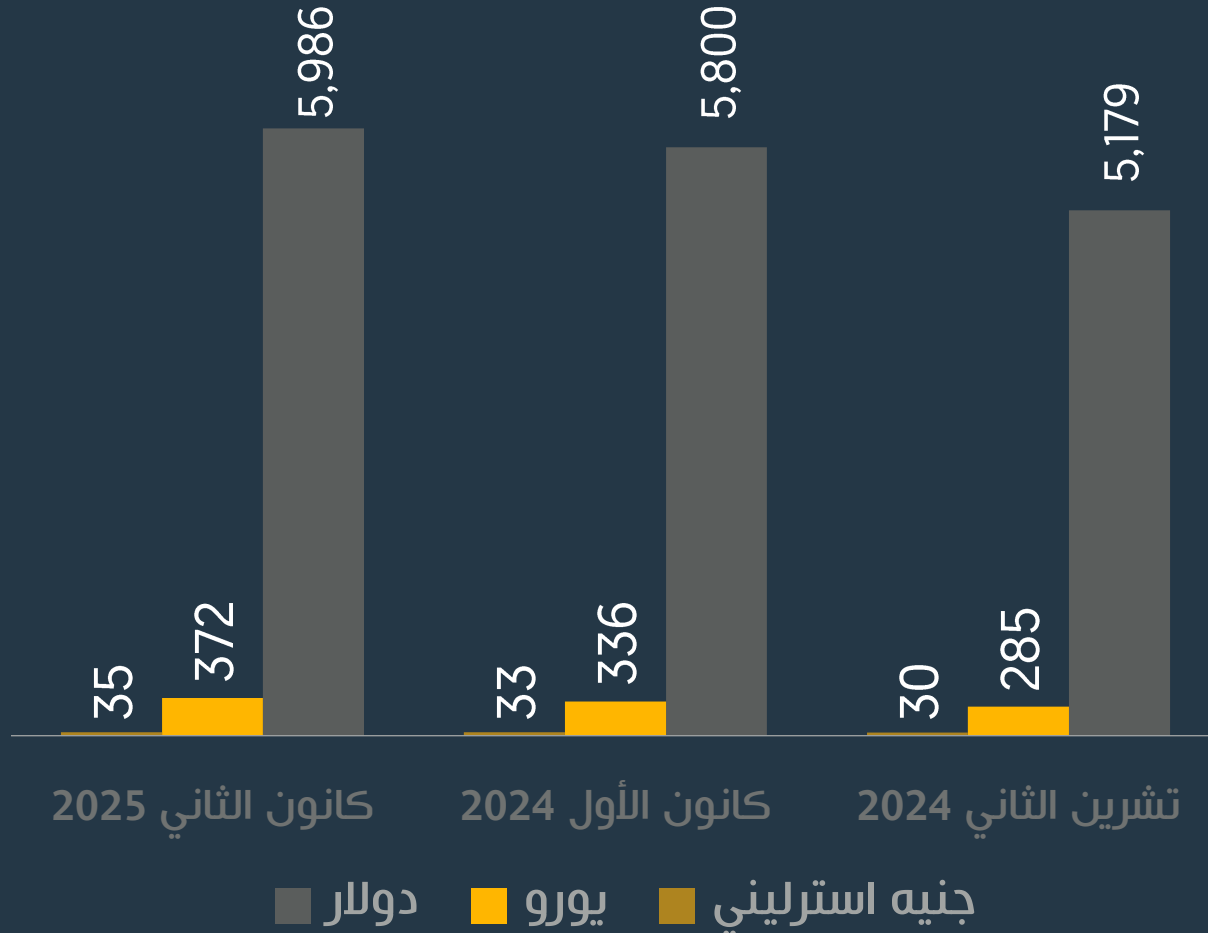


انخفاض في عدد الحركات خلال الشهر الماضي



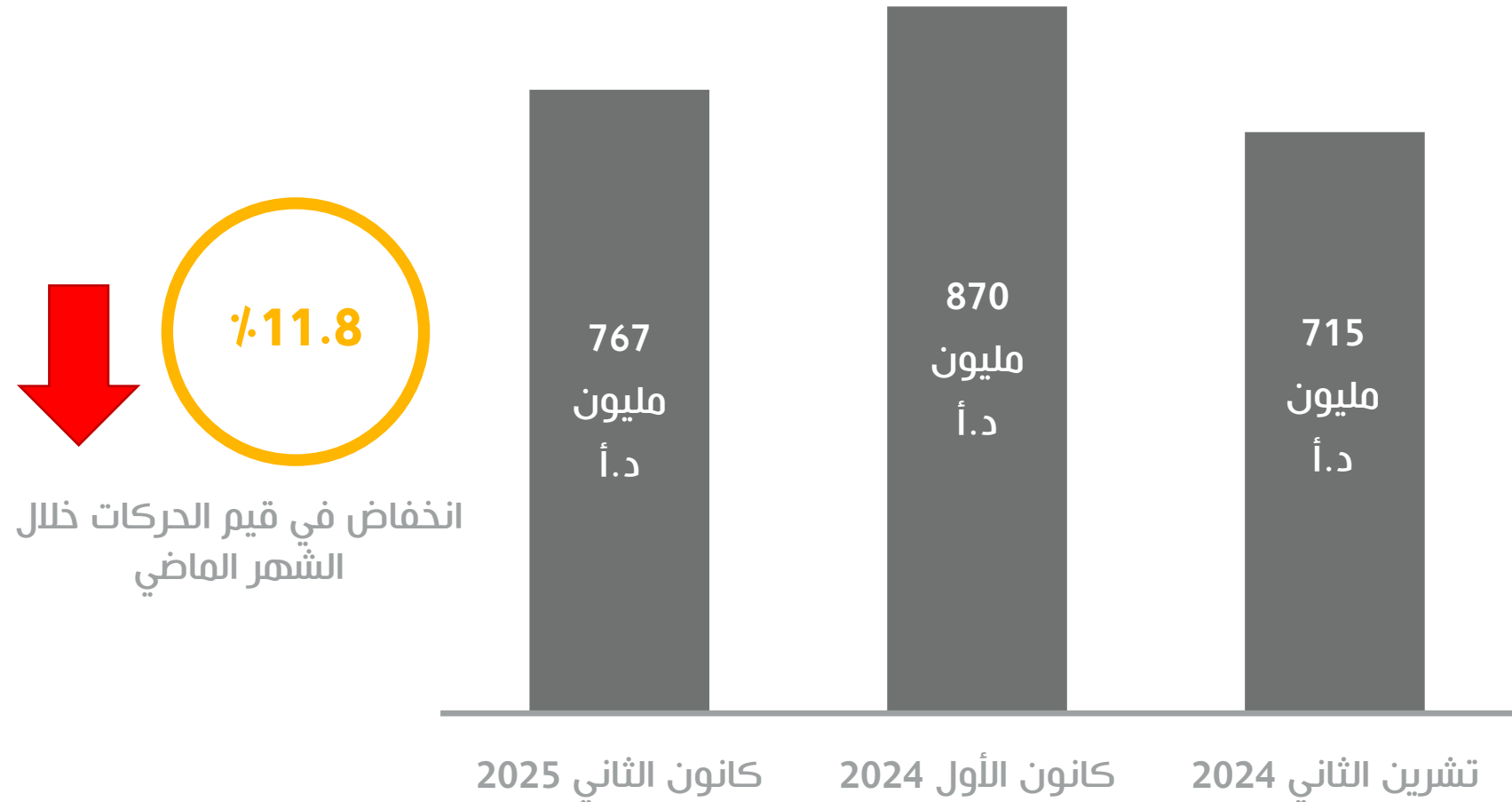
حركات غرفة التقاص الآلي

إجمالي عدد الحوالات المنفذة بالعملة الأجنبية خلال الثلاثة أشهر الماضية



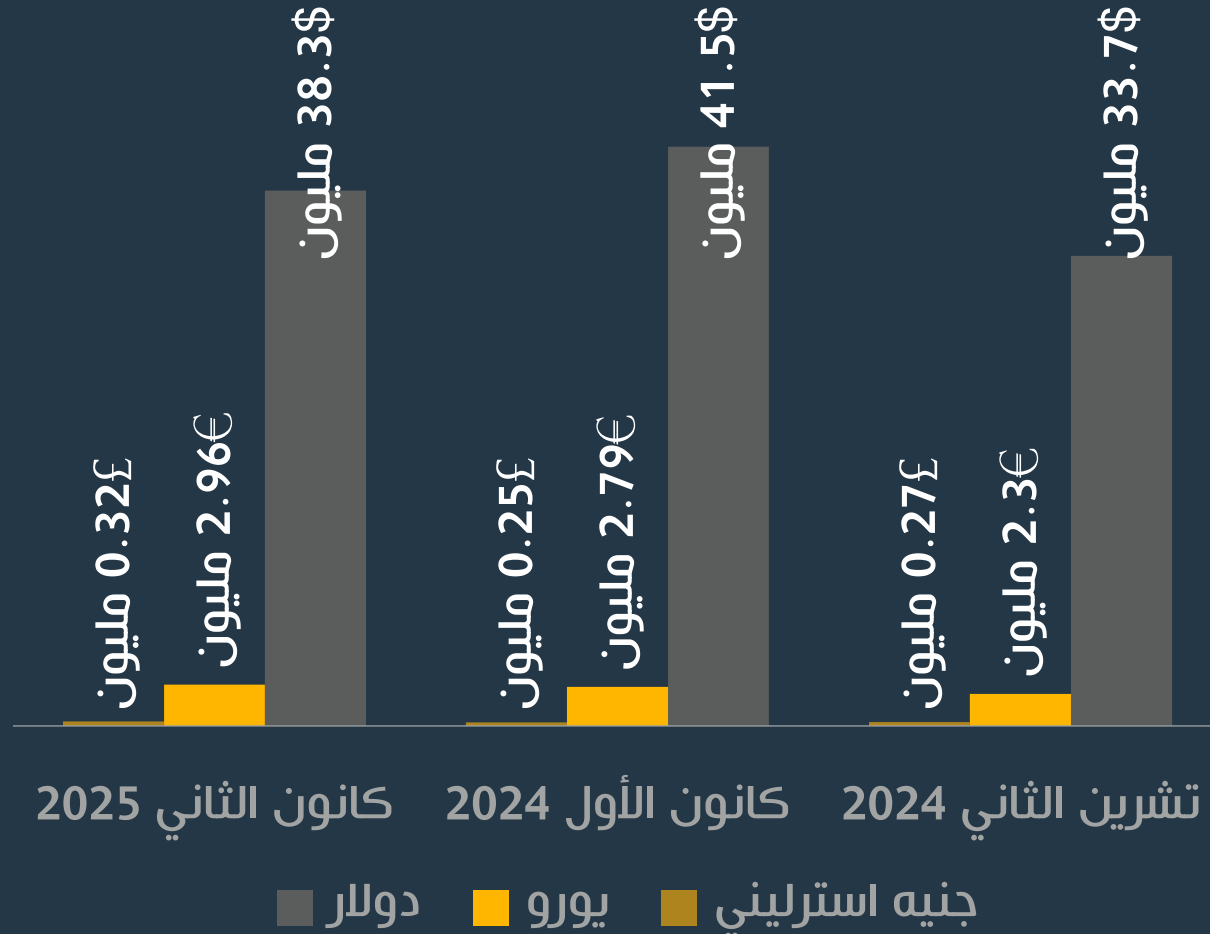
حركات غرفة التقاص الآلي

إجمالي قيمة الحوالات المنفذة بالدينار الأردني خلال الثلاثة أشهر الماضية



حركات غرفة التقاص الآلي

اجمالي قيمة الحوالات المنفذة بالعملة الأجنبية خلال الثلاثة أشهر الماضية





ECCCU

Electronic Cheque Clearing Unit

التقرير الشهري كانون الثاني 2025

78

نظام المقاصة الإلكترونية للشيكات




01.2025

إجمالي عدد وقيمة الحركات منذ بداية العام 2025



عدد الحركات

ألف **477.2**



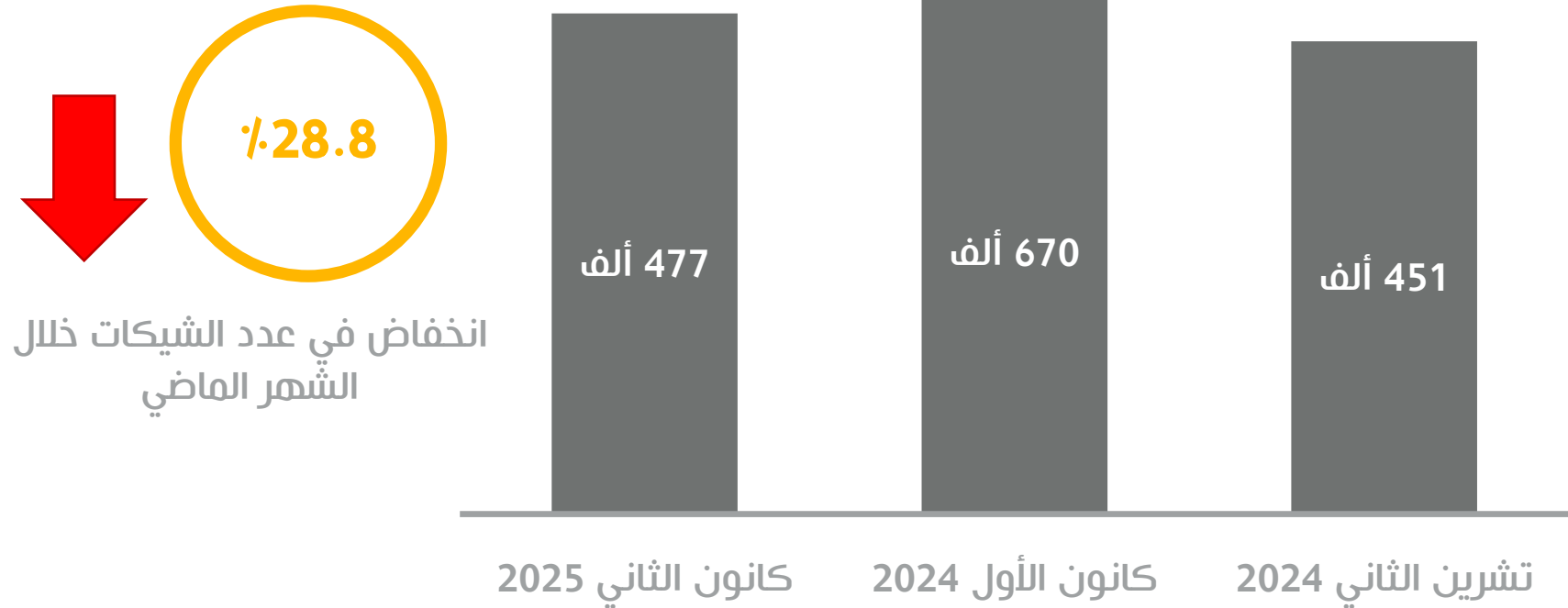
قيمة الحركات

مليار د.أ **3.37**



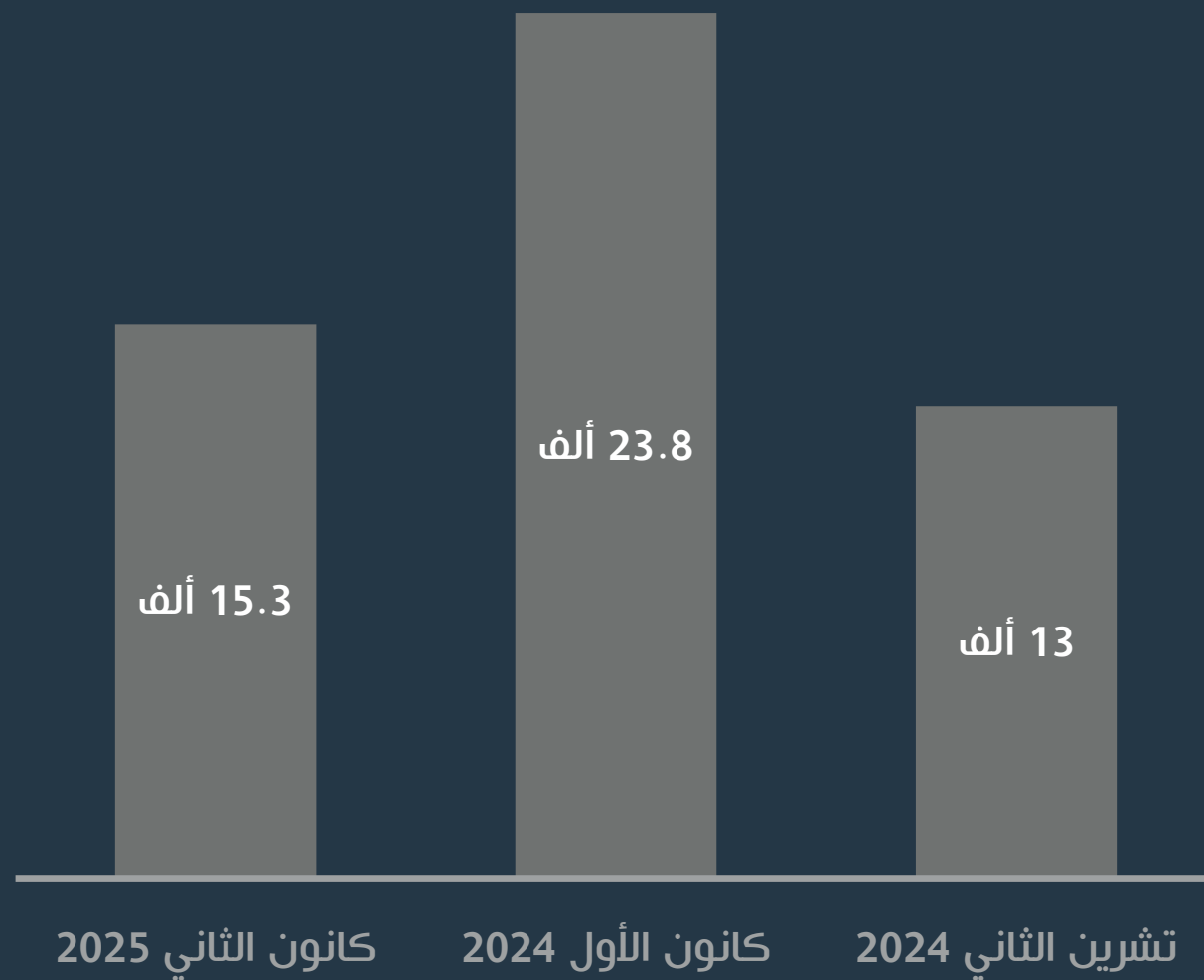
نظام المقاصة الإلكترونية للشيكات

إجمالي عدد الشيكات المتداولة خلال الثلاثة أشهر الماضية



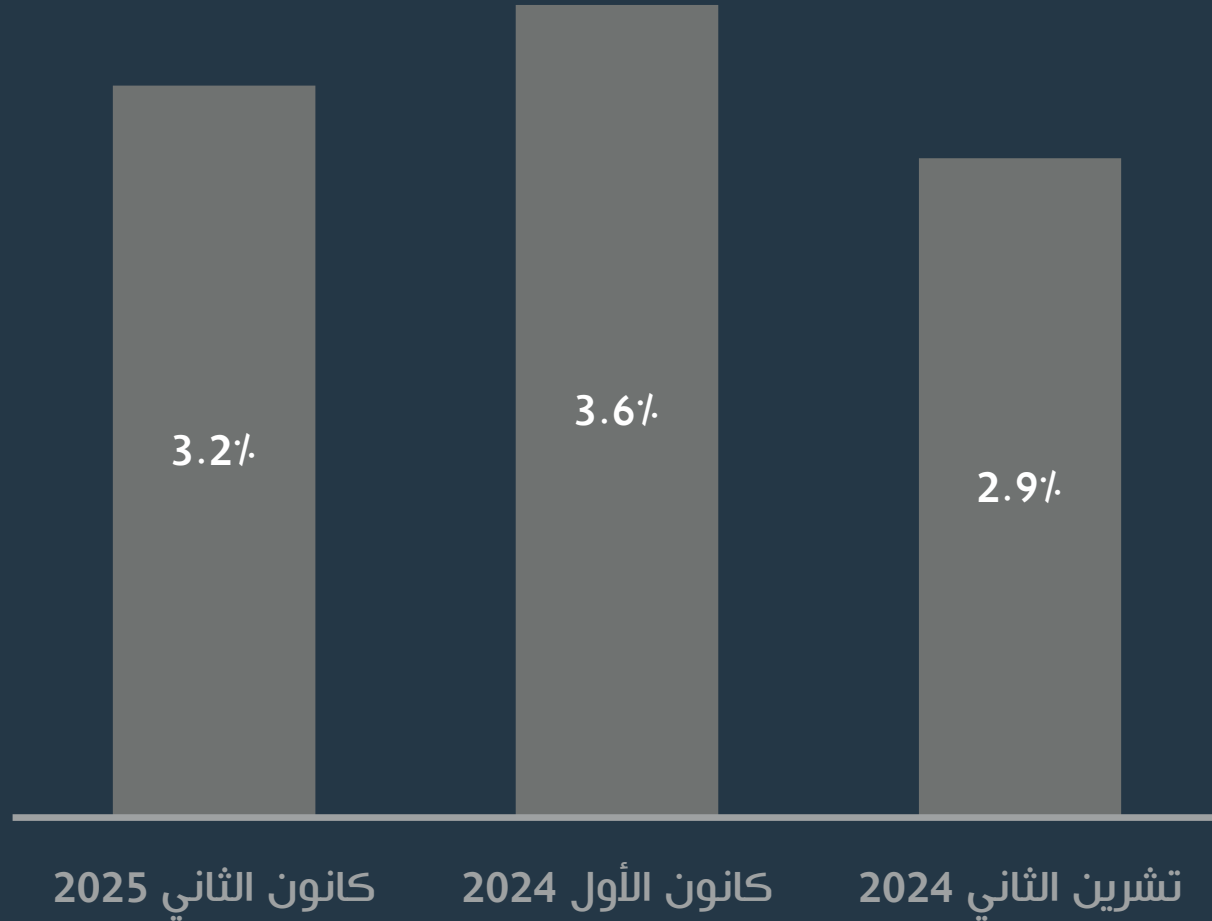
الشبكات المرتجعة على النظام

إجمالي عدد الشبكات المرتجعة خلال الثلاثة أشهر الماضية



الشيكات المرتجعة على النظام

نسبة الشيكات المرتجعة من إجمالي عدد الشيكات خلال الثلاثة أشهر الماضية

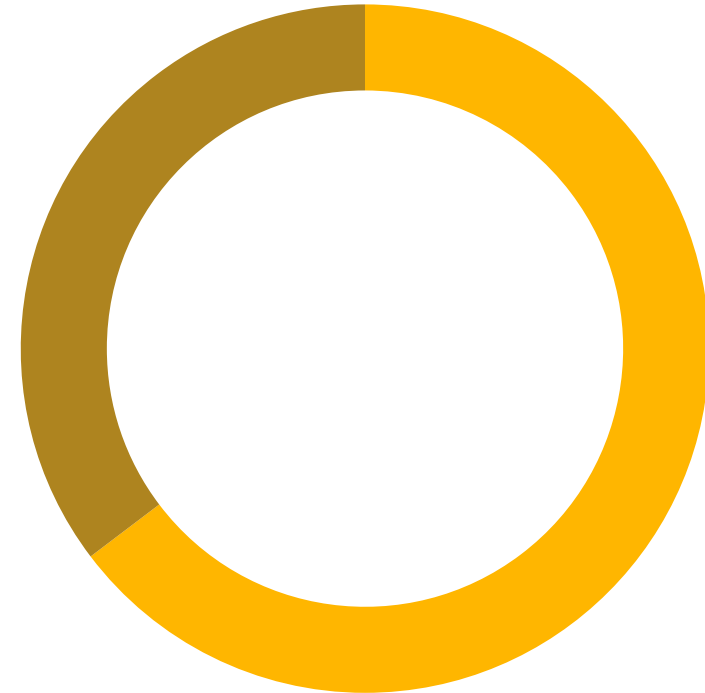


نظام المقاصة الإلكترونية للشيكات

إجمالي عدد الشيكات المرتجعة لأسباب مالية وتقنية

35.3%

5,386
أسباب تقنية

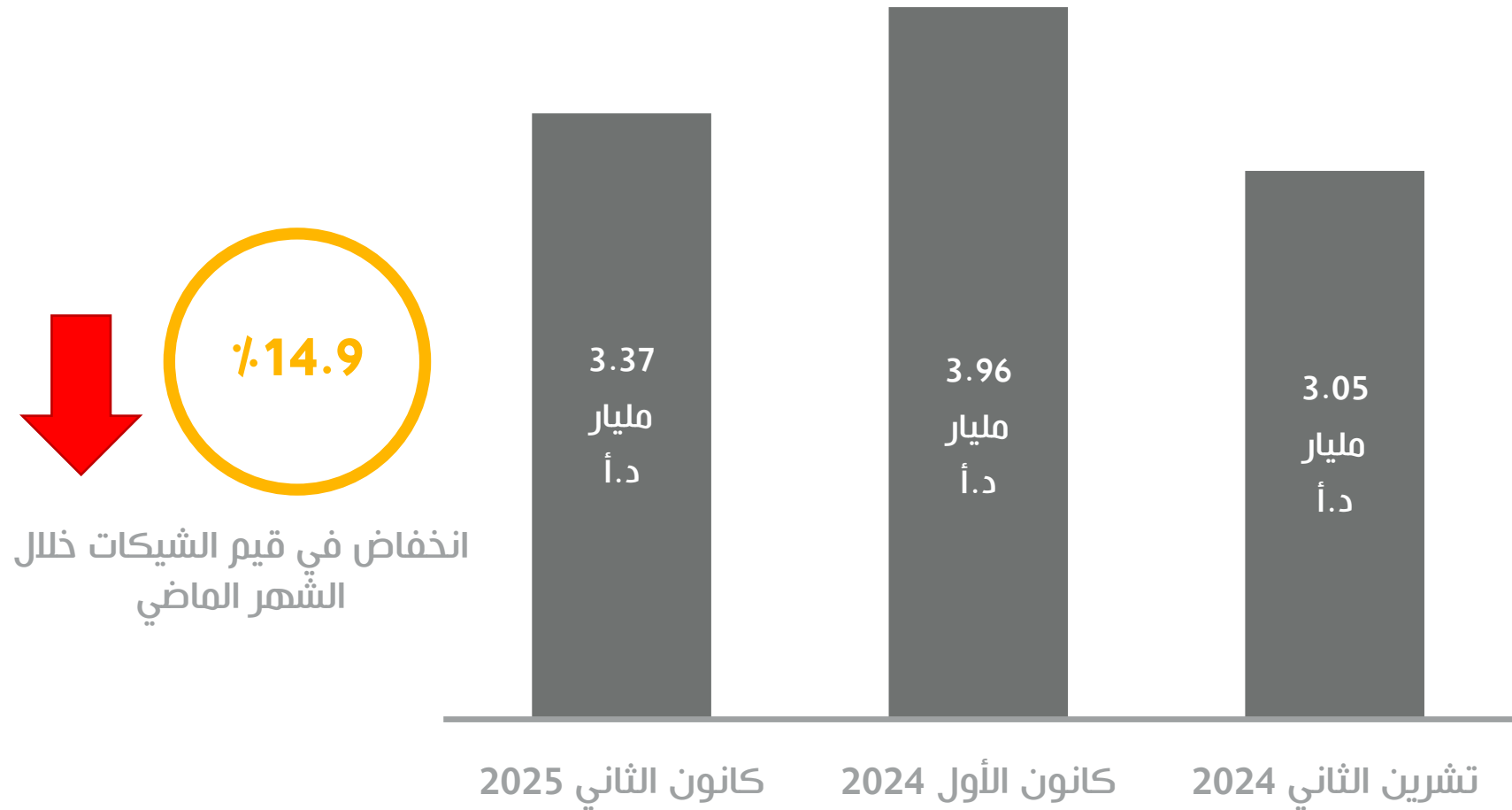


64.7%

9,864
أسباب مالية

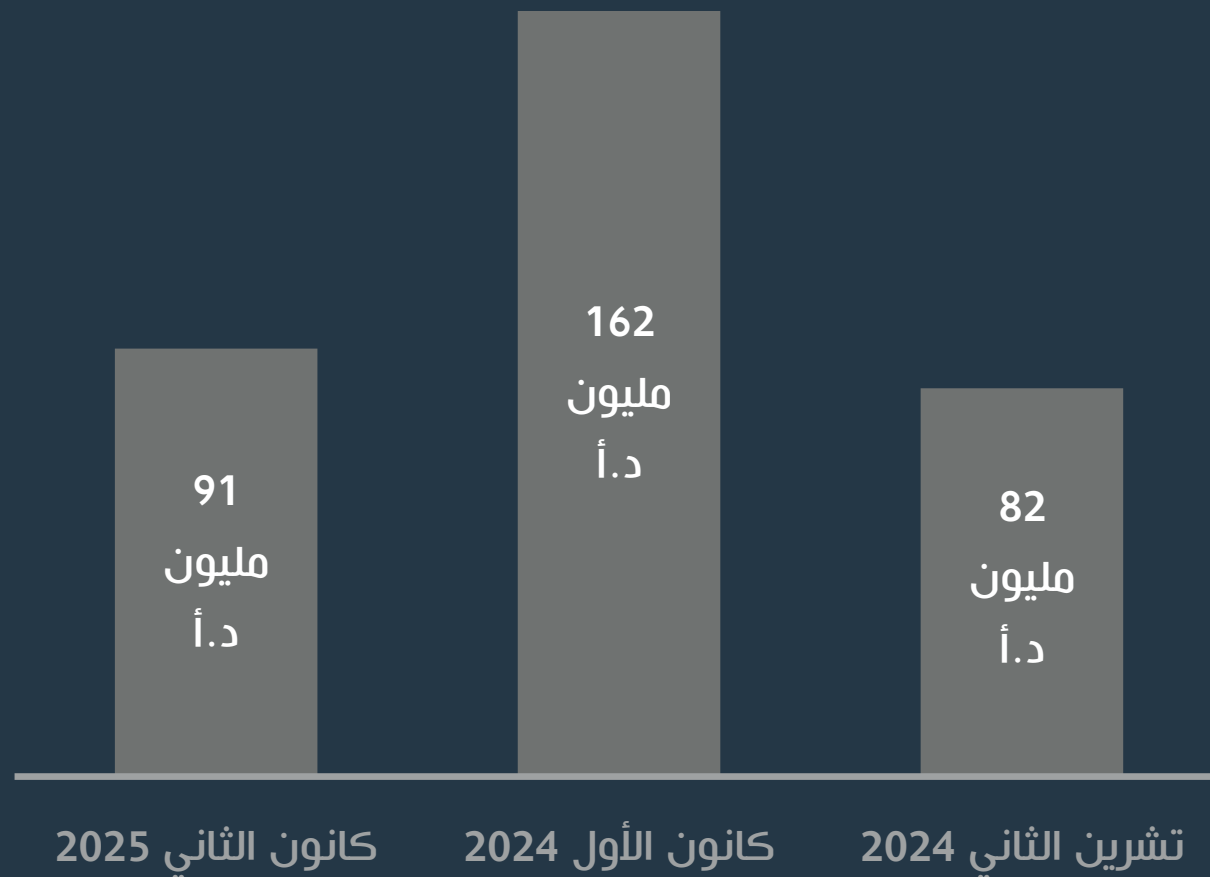
نظام المقاصة الإلكترونية للشيكات

إجمالي قيمة الشيكات المتداولة خلال الثلاثة أشهر الماضية



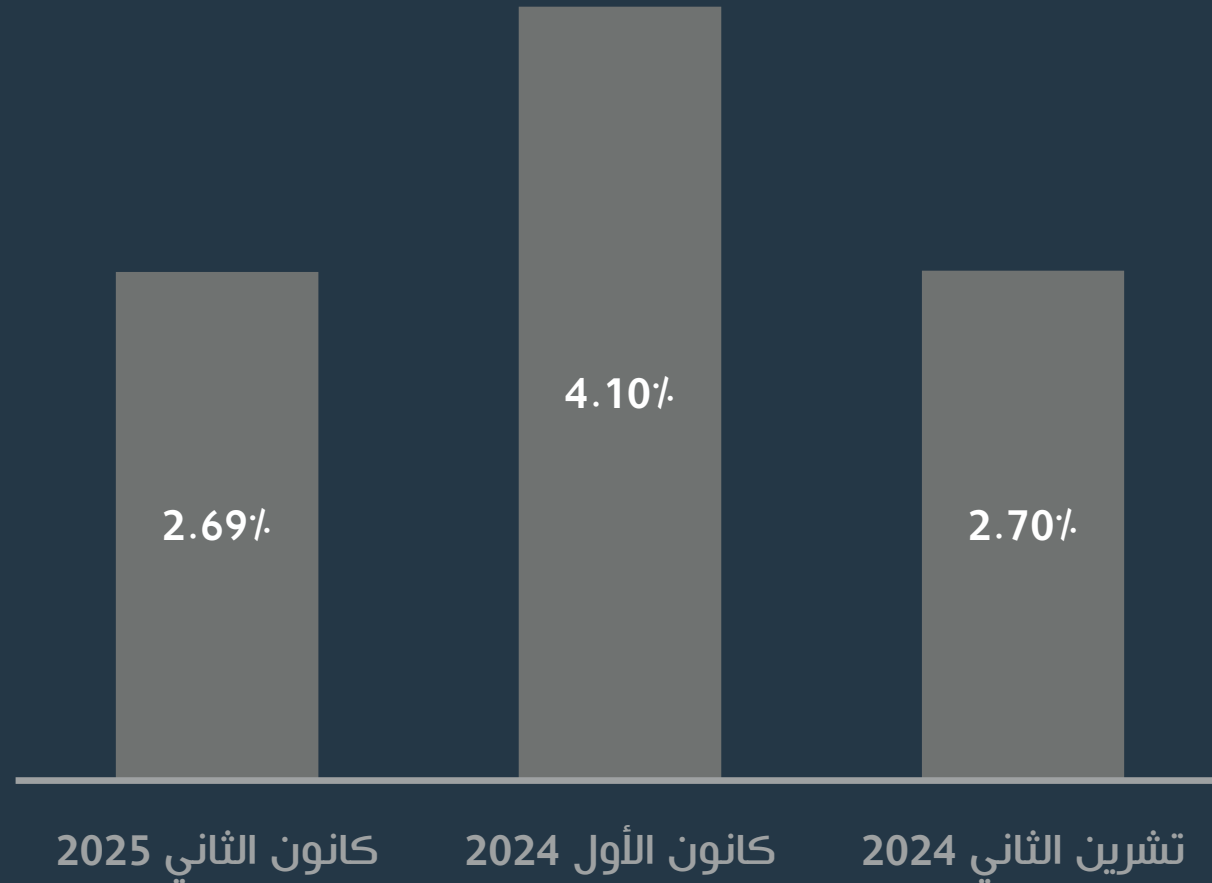
نظام المقاصة الإلكترونية للشيكات

إجمالي قيم الشيكات المرتجعة خلال الثلاثة أشهر الماضية



نظام المقاصة الإلكترونية للشيكات

نسبة الشيكات المرتجعة من إجمالي قيمة الشيكات خلال الثلاثة أشهر الماضية



نظام المقاصة الإلكترونية للشيكات

إجمالي قيم الشيكات المرتجعة لأسباب مالية وتقنية

36%

32.6 مليون د.أ.
أسباب تقنية



64%

58 مليون د.أ.
أسباب مالية